



Statistische Berichte

# Umsätze und ihre Besteuerung (Umsatzsteuer-Veranlagungen) in Bayern 2019



L IV 7 j 2019  
Hrsg. im Februar 2024  
Bestellnr. L4700C 201900

## Zeichenerklärung

- 0 mehr als nichts, aber weniger als die Hälfte der kleinsten in der Tabelle nachgewiesenen Einheit
- nichts vorhanden oder keine Veränderung
- / keine Angaben, da Zahlen nicht sicher genug
- Zahlenwert unbekannt, geheimzuhalten oder nicht rechenbar
- ... Angabe fällt später an
- X Tabellenfach gesperrt, da Aussage nicht sinnvoll
- ( ) Nachweis unter dem Vorbehalt, dass der Zahlenwert erhebliche Fehler aufweisen kann
- p vorläufiges Ergebnis
- r berichtigtes Ergebnis
- s geschätztes Ergebnis
- D Durchschnitt
- ≙ entspricht

## Auf- und Abrunden

Im Allgemeinen ist ohne Rücksicht auf die Endsummen auf- bzw. abgerundet worden. Deshalb können sich bei der Summierung von Einzelangaben geringfügige Abweichungen zu den ausgewiesenen Endsummen ergeben. Bei der Aufgliederung der Gesamtheit in Prozent kann die Summe der Einzelwerte wegen Rundens vom Wert 100 % abweichen. Eine Abstimmung auf 100 % erfolgt im Allgemeinen nicht.

## Publikationsservice

Das Bayerische Landesamt für Statistik veröffentlicht jährlich über 400 Publikationen. Das aktuelle Veröffentlichungsverzeichnis ist im Internet als Datei verfügbar, kann aber auch als Druckversion kostenlos zugesandt werden.

### Kostenlos

ist der Download der meisten Veröffentlichungen, z. B. von Statistischen Berichten (PDF- oder Excel-Format).

### Kostenpflichtig

sind alle Printversionen (auch von Statistischen Berichten), Datenträger und ausgewählte Dateien (z. B. von Verzeichnissen, von Beiträgen, vom Jahrbuch).

### Publikationsservice

 Alle Veröffentlichungen sind im Internet verfügbar unter [www.statistik.bayern.de/produkte](http://www.statistik.bayern.de/produkte)

## Impressum

### Statistische Berichte

bieten in tabellarischer Form neuestes Zahlenmaterial der jeweiligen Erhebung. Dieses wird, soweit erforderlich, methodisch erläutert und kurz kommentiert.

### Herausgeber, Druck und Vertrieb

Bayerisches Landesamt für Statistik  
Nürnberger Straße 95  
90762 Fürth

### Papier

Gedruckt auf umweltfreundlichem Papier, chlorfrei gebleicht.

### Vertrieb

E-Mail [vertrieb@statistik.bayern.de](mailto:vertrieb@statistik.bayern.de)  
Telefon 0911 98208-6311  
Telefax 0911 98208-96638

### Auskunftsdienst

E-Mail [info@statistik.bayern.de](mailto:info@statistik.bayern.de)  
Telefon 0911 98208-6563  
Telefax 0911 98208-96563

© Bayerisches Landesamt für Statistik, Fürth 2024  
Vervielfältigung und Verbreitung, auch auszugsweise, mit Quellenangabe gestattet.

**Hinweis:** Diese Druckschrift wird im Rahmen der Öffentlichkeitsarbeit der Bayerischen Staatsregierung herausgegeben. Sie darf weder von Parteien noch von Wahlwerbern oder Wahlhelfern im Zeitraum von fünf Monaten vor einer Wahl zum Zwecke der Wahlwerbung verwendet werden. Dies gilt für Landtags-, Bundestags-, Kommunal- und Europawahlen. Missbräuchlich ist während dieser Zeit insbesondere die Verteilung auf Wahlveranstaltungen, an Informationsständen der Parteien sowie das Einlegen, Aufdrucken und Aufkleben parteipolitischer Informationen oder Werbemittel. Untersagt ist gleichfalls die Weitergabe an Dritte zum Zwecke der Wahlwerbung. Auch ohne zeitlichen Bezug zu einer bevorstehenden Wahl darf die Druckschrift nicht in einer Weise verwendet werden, die als Parteinahme der Staatsregierung zugunsten einzelner politischer Gruppen verstanden werden könnte. Den Parteien ist es gestattet, die Druckschrift zur Unterrichtung ihrer eigenen Mitglieder zu verwenden.

# Inhaltsverzeichnis

<b>Vorbemerkungen</b> .....	4
Muster der Vordrucke der Umsatzsteuererklärung 2019 .....	8

## Abbildungen

Abb. 1	Vereinfachtes Schema zur Darstellung der steuerbaren Umsätze .....	6
Abb. 2	Überblick über die Gliederung der Klassifikation der Wirtschaftszweige (Ausgabe 2008) .....	7
Abb. 3	Steuerpflichtige und deren Lieferungen und Leistungen in Bayern in den Jahren 2010 bis 2019 .....	15
Abb. 4	Lieferungen und Leistungen in Bayern 2019 nach Steuersätzen und ausgewählten Wirtschaftsabschnitten (WZ 2008) .....	15
Abb. 5	Anteile der Steuerpflichtigen mit einem Umsatz bis einschließlich 17 500 Euro in Bayern 2019 nach Wirtschaftsabschnitten (WZ 2008) .....	16

## Tabellen

Tabelle 1	Steuerpflichtige sowie Lieferungen und Leistungen in Bayern 2019 nach Umsatzgrößenklassen – Ergebnisse der Umsatzsteuerstatistik (Veranlagungen) im Vergleich zur Umsatzsteuerstatistik (Vor Anmeldungen) – .....	17
Tabelle 2	Steuerpflichtige, steuerbarer Umsatz und verbleibende Umsatzsteuer/Überschuss in Bayern 2019 nach Wirtschaftszweiggruppen .....	18
Tabelle 3a	Steuerpflichtige sowie Lieferungen und Leistungen bis unter 1 Million Euro in Bayern 2019 nach Umsatzgrößenklassen und Wirtschaftszweiggruppen .....	36
Tabelle 3b	Steuerpflichtige sowie Lieferungen und Leistungen von 1 Million Euro oder mehr in Bayern 2019 nach Umsatzgrößenklassen und Wirtschaftszweiggruppen .....	54
Tabelle 4	Steuerpflichtige sowie Lieferungen und Leistungen in Bayern 2019 nach Rechtsformen und Wirtschaftsabschnitten .....	72
Tabelle 5	Steuerpflichtige und steuerfreie Lieferungen und Leistungen in Bayern 2019 nach Steuersätzen, Vorsteuerabzug und Wirtschaftsabteilungen .....	74
Tabelle 6	Steuerpflichtige, steuerbarer Umsatz und verbleibende Umsatzsteuer/Überschuss in Bayern 2019 nach kreisfreien Städten und Landkreisen .....	80

## Vorbemerkungen

Die im jährlichen Turnus durchzuführende Umsatzsteuerstatistik der Veranlagungen liefert für Gesetzgebung und Verwaltung wichtige Informationen über die steuerliche Belastung der Umsätze sowie über die Auswirkungen einzelner steuerlicher Bestimmungen. Die Statistik gibt aber auch einen Einblick in die Struktur und Höhe der Umsätze und kennzeichnet damit die branchenmäßige und regionale Wirtschaftsentwicklung.

### Rechtsgrundlagen

Rechtsgrundlagen für die Umsatzsteuerstatistik sind:

- das Bundesstatistikgesetz (BStatG), in der Fassung der Bekanntmachung vom 20. Oktober 2016 (BGBl. I S. 2394) in der jeweils gültigen Fassung,
- das Gesetz über Steuerstatistiken (StStatG – Art. 35 des Jahressteuergesetzes 1996) vom 11. Oktober 1995 (BGBl. I S. 1250) in der jeweils gültigen Fassung,
- das Umsatzsteuergesetz (UStG) in der jeweils gültigen Fassung,
- die Umsatzsteuer-Durchführungsverordnung (UStDV) in der jeweils gültigen Fassung,
- die Umsatzsteuer-Richtlinien (UStR) in der jeweils gültigen Fassung,
- die Abgabenordnung (AO) in der jeweils gültigen Fassung.

### Methodische Hinweise

Als Sekundärstatistik wird die Umsatzsteuerstatistik der Veranlagungen seit 2006 jährlich durchgeführt. Als Erhebungsgrundlage für das Veranlagungsjahr 2019 standen, wie schon in den vorangegangenen Statistikjahren, Datensätze der Finanzverwaltung mit anonymisierten Angaben aus den Umsatzsteuerjahreserklärungen und dem Grundinformationsdienst zur Verfügung. Die von der Finanzverwaltung erfassten Merkmale können den Vordruckmustern auf den Seiten 8 ff. entnommen werden.

Als Ergänzung zur Umsatzsteuerstatistik der Voranmeldungen wird die Umsatzsteuerstatistik der Veranlagungen (Jahreserklärungen) durchgeführt. Diese enthält – anders als die Umsatzsteuerstatistik der Voranmeldungen, welche nur die monatlichen bzw. vierteljährlichen Voranmeldungen der Unternehmen mit einem Umsatz über 17 500 Euro im Jahr erfasst – zudem Jahreszahler und Kleinunternehmer. Die Umsatzsteuerstatistik der Veranlagungen erfasst alle Unternehmen, die im Berichtsjahr gesetzlich verpflichtet waren, Umsatzsteuererklärungen abzugeben und deren Steuerfestsetzung bis zum Ende des dritten auf das Berichtsjahr folgenden Jahres stattgefunden hat. Dazu zählen auch Unternehmen mit einem Umsatz von Null oder mit negativen Umsätzen. Die Erhebungsgesamtheit besteht aus Festsetzungen und vereinzelt auch aus Schätzungen (bei nicht rechtzeitiger Abgabe der Erklärung). Eine frühzeitigere Veröffentlichung der Ergebnisse ist nicht sinnvoll, da das Berichtsjahr aufgrund der Abgabefristen für Steuererklärungen hier nur eingeschränkt abgebildet werden könnte.

Teilweise sehen die Finanzverwaltungen zudem von der Abgabepflicht ab oder fordern Unternehmen nur mehrjährlich zur Abgabe einer Umsatzsteuererklärung auf, wenn keine Steuereinnahmen zu erwarten sind. Dieses Durchführungsverfahren variiert zwischen den einzelnen Finanzverwaltungen. Es ist daher davon auszugehen, dass nicht alle umsatzsteuerpflichtigen Unternehmen in der Umsatzsteuerstatistik der Veranlagungen erfasst sind. Dies gilt z.B. für Kleinunternehmer oder Land- und Forstwirte.

Genauso sind auch Heilbehandlungen steuerbefreit, sofern die jeweilige Leistung der Vorbeugung, Diagnose und der Behandlung von Krankheiten dient (§ 4 Nr.14 UStG). Die Finanzverwaltung Bayern hatte für das Berichtsjahr 2015 darauf hingewirkt, dass Unternehmen im Gesundheitsbereich ihrer regulären Pflicht zur Abgabe einer Umsatzsteuererklärung nachkommen. Beim derzeitigen Leistungsspektrum im Gesundheitswesen kann nicht mehr ohne weiteres von einer Steuerbefreiung für sämtliche Tätigkeiten ausgegangen werden; daher sollte die Abgrenzung zwischen steuerfreien und steuerpflichtigen Umsätzen geprüft werden. Dies führte ab dem Berichtsjahr 2015 zu einem deutlichen Anstieg von Steuerpflichtigen sowie deren Lieferungen und Leistungen im Wirtschaftsabschnitt Q (Gesundheits- und Sozialwesen).

Bei Unternehmen, die in mehreren Wirtschaftsbereichen tätig sind, erfolgt die Zuordnung des Gesamtumsatzes nur in einem Wirtschaftszweig entsprechend dem **Schwerpunkt der wirtschaftlichen Tätigkeit**.

Die **regionale Zuordnung** des gesamten Unternehmensumsatzes einschließlich der Umsätze von Filialen, Betrieben, Zweigstellen und Tochterunternehmen erfolgt an dem für den Sitz der Geschäftsleitung zuständigen Finanzamt des Unternehmens. Bei der Erfassung von Organschaften meldet ein Unternehmen (Organträger) für alle Organgesellschaften bzw. den gesamten Organkreis, weshalb nur die Merkmale des Organträgers (u.a. auch nur dessen regionale Zuordnung) in die statistische Aufbereitung einfließen. Steuerbar sind nur die Außenumsätze des Organkreises, die vom Organträger zu versteuern sind.

In regionaler Hinsicht ergeben sich zudem Besonderheiten durch Steuerpflichtige/Unternehmen mit Sitz im Ausland. Die Umsatzsteuerzuständigkeitsverordnung regelt die örtliche Zuständigkeit der Finanzämter für Unternehmen im Sinne des § 21 Abs. 1 Satz 2 der Abgabenordnung. Demnach sind die dort genannten Finanzämter jeweils zentral für alle Unternehmen eines bestimmten Landes zuständig. Da die nicht im Inland ansässigen Unternehmen von der amtlichen Statistik nicht zweifelsfrei als solche identifiziert werden können, erfolgt der Nachweis am Sitz des zuständigen Finanzamtes. Somit werden in diesen Gemeinden Angaben für dort nicht ansässige Unternehmen mit ausgewiesen und können dadurch die regionalen Ergebnisse verzerren.

Dem Erkenntniswert der Umsatzsteuerstatistik sind aufgrund dieser soeben genannten Aspekte insbesondere in regionaler Hinsicht Grenzen gesetzt. Ergebnisse der Umsatzsteuerstatistik liegen bis auf Gemeindeebene vor. Der regionalen Gliederung liegt der Gebietsstand 31. Dezember 2019 zugrunde.

## Erläuterungen

Als **Umsatzsteuerpflichtige** gelten Unternehmer im Sinne des § 2 Abs. 1 UStG. Danach ist Unternehmer, wer eine gewerbliche oder berufliche Tätigkeit selbstständig ausübt. Das Unternehmen umfasst die gesamte gewerbliche oder berufliche Tätigkeit des Unternehmers. Gewerblich oder beruflich ist jede nachhaltige Tätigkeit zur Erzielung von Einnahmen, auch wenn die Gewinnabsicht fehlt oder eine Personenvereinigung nur ihren Mitgliedern gegenüber tätig wird.

Der **steuerbare Umsatz** (§ 1 UStG) umfasst alle Lieferungen und sonstigen Leistungen, den Eigenverbrauch und die eigenverbrauchsähnlichen Vorgänge sowie seit 1993 auch die innergemeinschaftlichen Erwerbe, unabhängig davon, ob diese Umsätze steuerpflichtig oder steuerfrei sind.

**Bemessungsgrundlage** für Lieferungen und sonstige Leistungen sowie für die innergemeinschaftlichen Erwerbe ist das Entgelt (§ 10 Abs. 1 UStG). Bei unentgeltlichen Wertabgaben i. S. d. § 3 Abs. 1b UStG (darunter fällt beispielsweise der Eigenverbrauch) bemisst sich der Umsatz nach dem Einkaufspreis zuzüglich der Nebenkosten oder mangels eines Einkaufspreises nach den Selbstkosten (§ 10 Abs. 4 UStG). Die Umsatzsteuer gehört gem. § 10 Abs. 4 Satz 2 UStG nicht zur Bemessungsgrundlage.

Der allgemeine **Steuersatz** für steuerpflichtige Umsätze beträgt 19 Prozent (§ 12 Abs. 1 UStG). Der ermäßigte Steuersatz liegt für die nach § 12 Abs. 2 UStG begünstigten Umsätze bei 7 Prozent.

Wendet man die Steuersätze auf die Bemessungsgrundlagen an, ergibt sich die **Umsatzsteuer vor Abzug der Vorsteuerbeträge**.

Der Unternehmer kann nach § 15 Abs. 1 UStG die ihm im Geschäftsverkehr von anderen Unternehmen gesondert in Rechnung gestellte Umsatzsteuer als **Vorsteuer** von seiner Umsatzsteuerschuld abziehen.

Innerhalb der Umsatzsteuerstatistik (Veranlagungen) wird – abweichend von der Umsatzsteuerstatistik der Voranmeldungen - die **verbleibende Umsatzsteuer/Überschuss** (Abschlusszahlung oder Erstattungsbeitrag) ausgewiesen. Diese wird aus der Umsatzsteuer auf die steuerpflichtigen Umsätze abzüglich der abziehbaren Vorsteuerbeträge und der sonstigen Kürzungsbeträge errechnet. Zieht man hiervon noch die für das Jahr vorab geleisteten Umsatzsteuer-Vorauszahlungen (Umsatzsteuer-Voranmeldungen) ab, so erhält man den Betrag, der noch an die Finanzkasse gezahlt werden muss bzw. den Umsatzsteuererstattungsanspruch.

Nach § 19 Abs. 1 UStG wird die Umsatzsteuer nicht erhoben, wenn der Gesamtumsatz 17 500 Euro im Vorjahr nicht überstiegen hat und voraussichtlich 50 000 Euro im laufenden Jahr nicht übersteigen wird (**Kleinunternehmer**). Hier ist dann auch kein Vorsteuerabzug möglich. Ein Verzicht auf die Steuerbefreiung ist jedoch nach § 19 Abs. 2 UStG möglich.

**Abb. 1** gibt einen Gesamtüberblick über die steuerbaren Umsätze, die sich aus steuerpflichtigen und steuerfreien Umsätzen zusammensetzen.

Der Umsatzsteuer unterliegen nach § 1 Abs. 1 UStG die folgenden steuerbaren Umsätze:

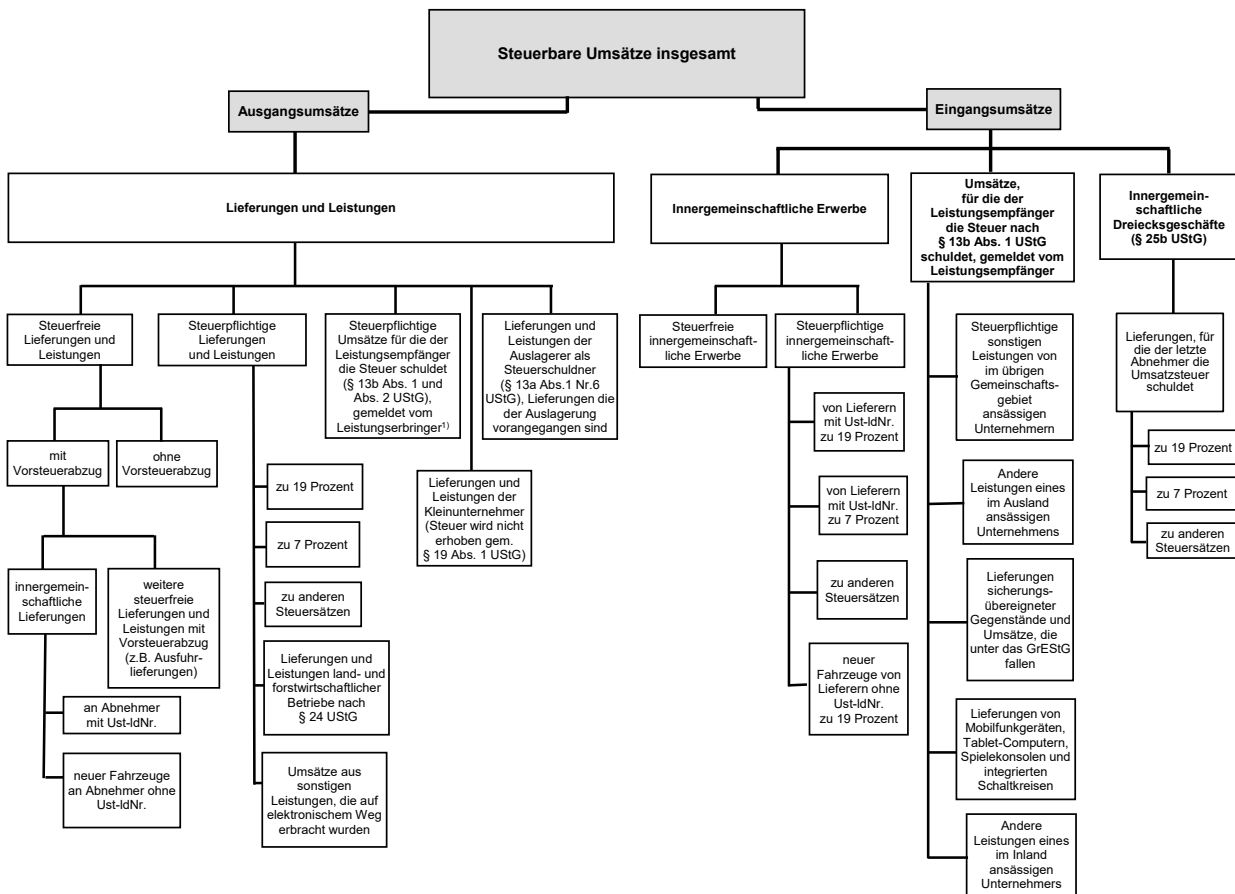
- die Lieferungen und Leistungen
- die Einfuhr von Gegenständen aus dem Drittlandsgebiet in das Inland (Einfuhrumsatzsteuer)
- der innergemeinschaftliche Erwerb im Inland gegen Entgelt

Die Einfuhrumsätze sind nicht Gegenstand der Umsatzsteuerstatistik.

### Wirtschaftssystematische Zuordnung

Der Branchenzuordnung der Umsatzsteuerstatistik liegt seit dem Berichtsjahr 2009 die Klassifikation der Wirtschaftszweige in der Fassung für Steuerstatistiken der Ausgabe GKZ2008 zugrunde. Für statistische Zwecke wird die Klassifikation der Wirtschaftszweige, Ausgabe 2008 (WZ 2008) herangezogen. Die GKZ ist eine leicht modifizierte Fassung der WZ, siehe **Abb. 2**.

**Abb. 1 Vereinfachtes Schema zur Darstellung der steuerbaren Umsätze**



<sup>1)</sup> Zur Abbildung des Ausgangsumsatzes werden diese nachrichtlich mitgeteilten steuerpflichtigen Umsätze zu den Lieferungen und Leistungen hinzugezählt.

**Abb. 2 Überblick über die Gliederung der Klassifikation der Wirtschaftszweige (Ausgabe 2008)**

Abschnitt	Abteilung <sup>1)</sup>	Bezeichnung
A	01 - 03	Land- und Forstwirtschaft, Fischerei
B	05 - 09	Bergbau und Gewinnung von Steinen und Erden
C	10 - 33	Verarbeitendes Gewerbe
	10 - 12	Herstellung von Nahrungs- und Genussmitteln, Getränken und Tabakerzeugn.
	13 - 15	Herstellung von Textilien, Bekleidung, Leder, Lederwaren und Schuhen
	16 - 18	Herstellung von Holzwaren, Papier, Pappe und Waren daraus, Herstellung von Druckerzeugnissen
	19	Kokerei, Mineralölverarbeitung
	20	Herstellung von chemischen Erzeugnissen
	21	Herstellung von pharmazeutischen Erzeugnissen
	22 - 23	Herstellung von Gummi- und Kunststoffwaren, sowie von Glas und Glaswaren, Keramik, Verarbeitung von Steinen und Erden
	24 - 25	Metallerzeugung und -bearbeitung, Herstellung von Metallerzeugnissen
	26	Herstellung von Datenverarbeitungsgeräten, elektronischen und optischen Erzeugnissen
	27	Herstellung von elektrischen Ausrüstungen
	28	Maschinenbau
	29 - 30	Fahrzeugbau
	31 - 33	Herstellung von Möbeln und sonstigen Waren; Reparatur und Installation von Maschinen und Ausrüstungen
D	35	Energieversorgung
E	36 - 39	Wasserversorgung; Abwasser- und Abfallentsorgung und Beseitigung von Umweltverschmutzungen
F	41 - 43	Baugewerbe
G	45 - 47	Handel; Instandhaltung und Reparatur von Kraftfahrzeugen
H	49 - 53	Verkehr und Lagerei
I	55 - 56	Gastgewerbe
J	58 - 63	Information und Kommunikation
	58 - 60	Verlagswesen, audiovisuelle Medien und Rundfunk
	61	Telekommunikation
	62 - 63	IT- und Informationsdienstleistungen
K	64 - 66	Erbringung von Finanz- und Versicherungsdienstleistungen
L	68	Grundstücks- und Wohnungswesen
M	69 - 75	Erbringung von freiberuflichen, wissenschaftlichen und technischen Dienstleistungen
	69 - 71	Erbringung von freiberuflichen und technischen Dienstleistungen
	72	Forschung und Entwicklung
	73 - 75	Sonstige freiberufliche, wissenschaftliche und technische Tätigkeiten
N	77 - 82	Erbringung von sonstigen wirtschaftlichen Dienstleistungen
O <sup>2)</sup>	84	Öffentliche Verwaltung, Verteidigung; Sozialversicherung
P	85	Erziehung und Unterricht
Q	86 - 88	Gesundheits- und Sozialwesen
	86	Gesundheitswesen
	87 - 88	Heime und Sozialwesen
R	90 - 93	Kunst, Unterhaltung und Erholung
S	94 - 96	Erbringung von sonstigen Dienstleistungen
T <sup>2)</sup>	97 - 98	Private Haushalte mit Hauspersonal
U <sup>2)</sup>	99	Exterritoriale Organisationen und Körperschaften

<sup>1)</sup> Die Abteilungen sind gegliedert in Gruppen (3-Steller), diese in Klassen (4-Steller) und diese in Unterklassen (5-Steller).

<sup>2)</sup> In der Umsatzsteuerstatistik nicht vorkommend.

– Bitte weiße Felder ausfüllen oder ☑ ankreuzen, Anleitung beachten –

Zeile	An das Finanzamt										Eingangsstempel																			
1																														
2	<b>Steuernummer</b>																													
3																														
4	<b>Umsatzsteuererklärung</b>																													
5																														
6	<b>Berichtigte Steuererklärung</b> (falls ja, bitte eine „1“ eintragen)										110		50		19		1		99		11									
7	<b>A. Allgemeine Angaben</b>																													
8	Name des Unternehmers																													
9	ggf. abweichender Firmenname																													
10	Art des Unternehmens																													
11	Straße																													
12	Hausnummer					Hausnummerzusatz					Adressergänzung																			
13	PLZ					Ort																								
14	PLZ					Postfach					Telefon																			
15	E-Mail-Adresse																													
16																														
17	<b>Im Ausland ansässiger Unternehmer</b>										125																			
18	(falls ja, bitte eine „1“ eintragen) .....																													
19	Bitte fügen Sie in diesem Fall auch die Anlage UN bei.																													
20	<b>Dauer der Unternehmereigenschaft</b>										vom										bis zum									
21	(nur ausfüllen, falls nicht vom 1. Januar bis zum 31. Dezember 2019)																													
22	1. Zeitraum .....										TTMM					TTMM														
23	2. Zeitraum .....										TTMM					TTMM														
24	Die Steuer wurde nach <b>vereinbarten Entgelten</b> (falls ja, bitte eine „1“ eintragen), nach <b>vereinnahmten Entgelten</b> (falls ja, bitte eine „2“ eintragen) oder nach <b>vereinbarten und vereinnahmten Entgelten</b> (falls ja, bitte eine „3“ eintragen) berechnet .....										133																			
25	<b>Die Abschlusszahlung ist binnen einem Monat nach der Abgabe der Steuererklärung zu entrichten (§ 18 Abs. 4 UStG).</b>										129																			
26	Ein Erstattungsbetrag wird auf das dem Finanzamt benannte Konto überwiesen, soweit der Betrag nicht mit Steuerschulden verrechnet wird.																													
27	<b>Verrechnung des Erstattungsbetrages erwünscht / Erstattungsbetrag ist abgetreten</b>										123																			
28	(falls ja, bitte eine „1“ eintragen) .....																													
29	Geben Sie bitte die Verrechnungswünsche auf einem besonderen Blatt an oder auf dem beim Finanzamt erhältlichen Vordruck „Verrechnungsantrag“.																													
30	Über die Angaben in der Steuererklärung hinaus sind weitere oder abweichende Angaben oder Sachverhalte zu berücksichtigen (falls ja, bitte eine „1“ eintragen) .....										123																			
31	Geben Sie bitte diese auf einem gesonderten Blatt an, welches mit der Überschrift „Ergänzende Angaben zur Steuerklärung“ zu kennzeichnen ist.																													
32	<b>Datenschutzhinweis:</b>																													
33	Die mit der Steuererklärung angeforderten Daten werden auf Grund der §§ 149, 150 AO sowie der §§ 18, 18b UStG erhoben. Die Angabe der Telefonnummer und der E-Mail-Adresse ist freiwillig. Informationen über die Verarbeitung personenbezogener Daten in der Steuerverwaltung und über Ihre Rechte nach der Datenschutz-Grundverordnung sowie über Ihre Ansprechpartner in Datenschutzfragen entnehmen Sie bitte dem allgemeinen Informationsschreiben der Finanzverwaltung. Die Rubrik „Datenschutz“ oder erhalten Sie bei Ihrem Finanzamt.																													



Steuernummer:

<b>B. Angaben zur Besteuerung der Kleinunternehmer (§ 19 Abs. 1 UStG)</b>		Betrag volle EUR
Die Zeilen 33 und 34 sind nur auszufüllen, wenn der Umsatz 2018 (zuzüglich Steuer) nicht mehr als 17 500 EUR betragen hat und auf die Anwendung des § 19 Abs. 1 UStG nicht verzichtet worden ist.		
Umsatz im Kalenderjahr 2018	}	238
(Berechnung nach § 19 Abs. 1 und 3 UStG)		
Umsatz im Kalenderjahr 2019	}	239
<b>C. Lieferungen, sonstige Leistungen und unentgeltliche Wertabgaben</b>		Steuer Ct
	Bemessungsgrundlage ohne Umsatzsteuer volle EUR	
<b>Umsätze zum allgemeinen Steuersatz</b>		
Lieferungen und sonstige Leistungen ..... zu 19 %	177	,
Unentgeltliche Wertabgaben		
a) Lieferungen nach § 3 Abs. 1b UStG ..... zu 19 %	178	,
b) Sonstige Leistungen nach § 3 Abs. 9a UStG ... zu 19 %	179	,
<b>Umsätze zum ermäßigten Steuersatz</b>		
Lieferungen und sonstige Leistungen ..... zu 7 %	275	,
Unentgeltliche Wertabgaben		
a) Lieferungen nach § 3 Abs. 1b UStG ..... zu 7 %	195	,
b) Sonstige Leistungen nach § 3 Abs. 9a UStG ... zu 7 %	196	,
<b>Umsätze zu anderen Steuersätzen</b> .....	155	156
<b>Umsätze land- und forstwirtschaftlicher Betriebe nach § 24 UStG</b>		
a) Lieferungen in das übrige Gemeinschaftsgebiet an Abnehmer mit USt-IdNr. ....	777	
b) ..... schließlich unentgeltlicher Wertabgaben) von <b>Sägewerkserzeugnissen</b> , die in der Anlage 2 zum UStG nicht aufgeführt sind .....	255	256
c) Umsätze (einschließlich unentgeltlicher Wertabgaben) von <b>Getränken</b> , die in der Anlage 2 zum UStG nicht aufgeführt sind, sowie von <b>alkoholischen Flüssigkeiten</b> (z.B. Wein) ..... zu 8,3%	344	,
Umsätze zu anderen Steuersätzen .....	257	258
d) Übrige steuerpflichtige Umsätze land- und forstwirtschaftlicher Betriebe, für die keine Steuer zu entrichten ist ...	361	
<b>Steuer infolge Wechsels der Besteuerungsform:</b> Nachsteuer/Anrechnung der Steuer, die auf bereits versteuerte Anzahlungen entfällt (im Falle der <b>Anrechnung</b> bitte auch Zeile 57 ausfüllen) .....		317
Betrag der Anzahlungen, für die die anzurechnende Steuer in Zeile 56 angegeben worden ist .....	367	
<b>Nachsteuer auf versteuerte Anzahlungen u.ä. wegen <b>Steuersatzänderung</b></b> .....		319
Summe .....		(zu übertragen in Zeile 152)

Steuernummer:

D. Steuerfreie Lieferungen, sonstige Leistungen und unentgeltliche Wertabgaben			Bemessungsgrundlage ohne Umsatzsteuer volle EUR			
61						
62	<b>Steuerfreie Umsätze mit Vorsteuerabzug</b>					
63	a) Innergemeinschaftliche Lieferungen (§ 4 Nr. 1 Buchst. b UStG) an Abnehmer mit USt-IdNr. ....	741				
64	neuer Fahrzeuge an Abnehmer ohne USt-IdNr. ....	744				
65	neuer Fahrzeuge außerhalb eines Unternehmens (§ 2a UStG) ....	749				
66	b) Weitere steuerfreie Umsätze mit Vorsteuerabzug (z. B. nach § 4 Nr. 1 Buchst. a, 2 bis 7 UStG)					
67	<b>Ausfuhrlieferungen</b> und Lohnveredelungen an Gegenständen der Ausfuhr (§ 4 Nr. 1 Buchst. a UStG) ....					
68	Umsätze nach § <input type="text"/> UStG ....					
69	Umsätze im Sinne des Offshore-Steuerabkommens, des Zusatzabkommens zum NATO-Truppenstatut und des Ergänzungsabkommens zum Protokoll über die NATO-Hauptquartiere ....					
70	Reiseleistungen nach § 25 Abs. 2 UStG ....					
71	Summe der Zeilen 67 bis 70 ....	237				
72	<b>Steuerfreie Umsätze ohne Vorsteuerabzug</b>					
73	a) nicht zum Gesamtumsatz (§ 19 Abs. 3 UStG) gehörend nach § 4 Nr. 12 UStG (Vermietung und Verpachtung von Grundstücken usw.) ....	286				
74	nach § 4 Nr. <input type="text"/> UStG ....	287				
75	Summe der Zeilen 73 und 74 ....					
76	b) zum Gesamtumsatz (§ 19 Abs. 3 UStG) gehörend					
77	nach § <input type="text"/> UStG ....	240				
78	<b>E. Innergemeinschaftliche Erwerbe</b>		Bemessungsgrundlage ohne Umsatzsteuer volle EUR		Steuer EUR Ct	
79						
80	Steuerfreie innergemeinschaftliche Erwerbe nach §§ 4b und 25c UStG	791				
81	<b>innergemeinschaftliche Erwerbe (§ 1a UStG)</b>					
82	zum Steuersatz von 19 % ....	781				,
83	zum Steuersatz von 7 % ....	793				,
84	zu anderen Steuersätzen ....	798			799	,
85	neuer Fahrzeuge (§ 1b Abs. 2 und 3 UStG) von Lieferern ohne USt-IdNr. zum allgemeinen Steuersatz ....	794			796	,
86	Summe .... (zu übertragen in Zeile 153)					,
87	<b>F. Steuerschuldner bei Auslagerung (§ 13a Abs. 1 Nr. 6 UStG)</b>		Bemessungsgrundlage ohne Umsatzsteuer volle EUR		Steuer EUR Ct	
88						
89	Lieferungen, die der Auslagerung vorangegangen sind (§ 4 Nr. 4a Satz 1 Buchst. a Satz 2 UStG) ....	852			853	,
90	Summe .... (zu übertragen in Zeile 154)					,

Steuernummer:

Zelle	G. Innergemeinschaftliche Dreiecksgeschäfte (§ 25b UStG)	Bemessungsgrundlage ohne Umsatzsteuer volle EUR	EUR	Steuer	Ct
91					
92	Lieferungen des <b>ersten Abnehmers</b> .....	742			
93	<b>Lieferungen, für die der letzte Abnehmer die Umsatzsteuer schuldet</b>				
94	zum Steuersatz von 19 % .....	751			,
95	zum Steuersatz von 7 % .....	746			,
96	zu anderen Steuersätzen .....	747			,
			748		
97	Summe .....				,
					(zu übertragen in Zeile 155)
98					
Zelle	H. Leistungsempfänger als Steuerschuldner (§ 13b UStG)	Bemessungsgrundlage ohne Umsatzsteuer volle EUR	EUR	Steuer	Ct
99					
100	schaftsgebiet ansässigen Unternehmers (§ 13b Abs. 1 UStG)	846			,
101	Umsätze, die unter das GrESTG fallen (§ 13b Abs. 2 Nr. 3 UStG) .....	873			,
102	Andere Leistungen (§ 13b Abs. 2 Nr. 1, 2, 4 bis 11 UStG) .....	877			,
103	Summe .....				,
					(zu übertragen in Zeile 156)
104					
Zelle	I. Ergänzende Angaben zu Umsätzen	Betrag volle EUR			
105					
106	Umsätze, die auf Grund eines V .....				
107	worden sind .....				
108	ndelt .....				
109	ndelt .....				
110	ndelt .....				
111	ndelt .....				
112	ndelt .....				
113	ndelt .....				
114	ndelt .....				
115	ndelt .....				
116	ndelt .....				
117	ndelt .....				
118	ndelt .....				
119					
120					

Steuernummer:

Zeile		Steuer	
		EUR	Ct
<b>J. Abziehbare Vorsteuerbeträge</b>			
121	(ohne die Berichtigung nach § 15a UStG)		
122	Vorsteuerbeträge aus Rechnungen von anderen Unternehmern (§ 15 Abs. 1 Satz 1 Nr. 1 UStG) ...	320	
123	Vorsteuerbeträge aus innergemeinschaftlichen Erwerben von Gegenständen (§ 15 Abs. 1 Satz 1 Nr. 3 UStG) .....	761	
124	Entstandene Einfuhrumsatzsteuer (§ 15 Abs. 1 Satz 1 Nr. 2 UStG) .....	762	
125	Vorsteuerabzug für die Steuer, die der Abnehmer als Auslagerer nach § 13a Abs. 1 Nr. 6 UStG schuldet (§ 15 Abs. 1 Satz 1 Nr. 5 UStG) .....	466	
126	Vorsteuerbeträge aus Leistungen im Sinne des § 13b UStG (§ 15 Abs. 1 Satz 1 Nr. 4 UStG) .....	467	
127	Vorsteuerbeträge, die nach den allgemeinen Durchschnittssätzen berechnet sind (§ 23 UStG) .....	333	
128	Vorsteuerbeträge nach dem Durchschnittssatz für bestimmte Körperschaften, Personenvereinigungen und Vermögensmassen (§ 23a UStG) .....	334	
129	Vorsteuerabzug für innergemeinschaftliche Lieferungen <b>neuer Fahrzeuge</b> außerhalb eines Unternehmens (§ 2a UStG) sowie von Kleinunternehmern i.S.d. § 19 Abs. 1 UStG (§ 15 Abs. 4a UStG) ...	759	
130	Vorsteuerbeträge aus innergemeinschaftlichen Dreiecksgeschäften (§ 25b Abs. 5 UStG) .....	760	
131	Summe .....		
(zu übertragen in Zeile 158)			
<b>K. Berichtigung des Vorsteuerabzugs (§ 15a UStG)</b>			
133	Sind im Kalenderjahr 2019 <b>Grundstücke, Grundstücksteile, Gebäude</b> oder <b>Gebäudeteile</b> , für die Vorsteuer abgezogen worden ist, erstmals tatsächlich verwendet worden? Falls ja, bitte eine „1“ eintragen .....	370	
134	(Geben Sie bitte auf besonderem Blatt für jedes Grundstück oder Gebäude gesondert an: Lage, Zeitpunkt der erstmaligen tatsächlichen Verwendung, Art und Umfang der Verwendung im Erstjahr, insgesamt angefallene Vorsteuer, in den Vorjahren - Investitionsphase - bereits abgezogene Vorsteuer)		
135			
136	Haben sich im Jahr 2019 die für den ursprünglichen Vorsteuerabzug maßgebenden Verhältnisse geändert bei		
137	1. <b>Grundstücken, Grundstücksteilen, Gebäuden</b> oder <b>Gebäudeteilen</b> , die innerhalb der letzten 10 Jahre erstmals tatsächlich und <b>nicht nur einmalig</b> zur Ausführung von Umsätzen verwendet worden sind? Falls ja, bitte eine „1“ eintragen .....	371	
138	2. <b>anderen Wirtschaftsgütern und sonstigen Leistungen</b> , die innerhalb der letzten 5 Jahre erstmals tatsächlich und <b>nicht nur einmalig</b> zur Ausführung von Umsätzen verwendet worden sind? Falls ja, bitte eine „1“ eintragen .....	372	
139	3. <b>Wirtschaftsgütern und sonstigen Leistungen</b> , die <b>nur einmalig</b> zur Ausführung von Umsätzen verwendet worden sind? Falls ja, bitte eine „1“ eintragen .....	369	
140	Die Verhältnisse, die ursprünglich für die Beurteilung des Vorsteuerabzugs maßgebend waren, haben sich seitdem geändert durch		
141	<input checked="" type="checkbox"/> Veräußerung <input checked="" type="checkbox"/> Lieferung i.S. des § 3 Abs. 1b UStG <input checked="" type="checkbox"/> Wechsel der Besteuerungsform, § 15a Abs. 7 UStG		
142	<input checked="" type="checkbox"/> Nutzungsänderung, und zwar		
143	<input checked="" type="checkbox"/> Übergang von _____ zu steuerfreier Vermietung oder umgekehrt bzw. Änderung des Verwendungsschlüssels bei gemischt genutzten Grundstücken (insbesondere bei Mieterwechsel)		
144	<input checked="" type="checkbox"/> steuerfreie Vermietung bisher eigengewerblich genutzter Räume oder umgekehrt; Übergang von einer Vermietung für NATO- oder ähnliche Zwecke zu einer nach § 4 Nr. 12 UStG steuerfreien Vermietung		
145	<input checked="" type="checkbox"/> _____		
146	<b>Vorsteuerberichtigungsbeiträge</b>	nachträglich abziehbar	zurückzuzahlen
		EUR	EUR
		Ct	Ct
147	zu 1. (Grundstücke usw., § 15a Abs. 1 Satz 2 UStG) ..		
148	zu 2. (andere Wirtschaftsgüter usw., § 15a Abs. 1 Satz 1 UStG) .....		
149	zu 3. (Wirtschaftsgüter usw., § 15a Abs. 2 UStG) .....		
150	Summe .....	357	359
		(zu übertragen in Zeile 159)	(zu übertragen in Zeile 161)

Steuernummer:

Zeile	L. Berechnung der zu entrichtenden Umsatzsteuer	Steuer	
		EUR	Ct
151	<b>Umsatzsteuer auf Lieferungen, sonstige Leistungen</b>		
152	<b>und unentgeltliche Wertabgaben</b> ..... (aus Zeile 60)		,
153	<b>Umsatzsteuer auf innergemeinschaftliche Erwerbe</b> ..... (aus Zeile 86)		,
154	Umsatzsteuer, die vom Auslagerer oder Lagerhalter geschuldet wird (§ 13a Abs. 1 Nr. 6 UStG) ..... (aus Zeile 90)		,
155	Umsatzsteuer, die vom letzten Abnehmer im innergemeinschaftlichen Dreiecksgeschäft geschuldet wird (§ 25b Abs. 2 UStG) ..... (aus Zeile 97)		,
156	Umsatzsteuer, die vom Leistungsempfänger nach § 13b UStG geschuldet wird ..... (aus Zeile 103)		,
157	Zwischensumme .....		,
158	<b>Abziehbare Vorsteuerbeträge</b> ..... (aus Zeile 131)		,
159	Vorsteuerbeträge, die auf Grund des § 15a UStG nachträglich abziehbar sind .... (aus Zeile 150)		,
160	Verbleibender Betrag .....		,
161	Vorsteuerbeträge, die auf Grund des § 15a UStG zurückzuzahlen sind..... (aus Zeile 150)		,
162	In Rechnungen unrichtig oder unberechtigt ausgewiesene Steuerbeträge (§ 14c UStG) sowie Steuerbeträge, die nach § 6a Abs. 4 Satz 2 UStG geschuldet werden ..... <b>318</b>		,
163	Steuerbeträge, die nach § 17 Abs. 1 Satz 6 UStG geschuldet werden .....	<b>331</b>	,
164	Steuer-, Vorsteuer- und Kürzungsbeträge, die auf frühere Besteuerungszeiträume entfallen (nur für Kleinunternehmer, die § 19 Abs. 1 UStG anwenden) .....	<b>391</b>	,
165	<b>Umsatzsteuer</b> <b>Überschuss</b> – bitte dem Betrag ein Minuszeichen voranstellen - .....		,
166	Anrechenbare Beträge ..... (aus Zeile 23 der Anlage UN)		,
167	<b>Verbleibende Umsatzsteuer</b> ..... (bitte in jedem Fall ausfüllen) <b>816</b> <b>Verbleibender Überschuss</b> – bitte dem Betrag ein Minuszeichen voranstellen - .....		,
168	Vorauszahlungssoll 2019 (einschließlich Sondervorauszahlung) .....		,
169	<b>Noch an die Finanzkasse zu entrichten - Abschlusszahlung -</b> (bitte in jedem Fall ausfüllen) <b>820</b> <b>Erstattungsanspruch</b> – bitte dem Betrag ein Minuszeichen voranstellen –		,
170	<b>Ein Umsatzsteuerbescheid ergeht nur, wenn von Ihrer Berechnung der Umsatzsteuer abgewichen wird.</b>		
171	<b>Unterschrift</b>		
172	Die Steuererklärung wurde unter Mitwirkung eines Angehörigen der steuerberatenden Berufe i.S.d. §§ 3 und 4 des Steuerberatungsgesetzes erstellt (falls ja, bitte eine „1“ eintragen) .....		
173		Bei der Anfertigung dieser Steuererklärung einschließlich der Anlagen hat mitgewirkt:	
174			
175			
176	Datum, eigenhändige Unterschrift des Unternehmers		
177	<b>Bearbeitungshinweis</b>		
178	1. Die aufgeführten Daten sind mit Hilfe des geprüften und genehmigten Programms sowie ggf. unter Berücksichtigung der gespeicherten Daten maschinell zu verarbeiten.		Kontrollzahl und/oder Datenerfassungsvermerk
179	2. Die weitere Bearbeitung richtet sich nach den Ergebnissen der maschinellen Verarbeitung.		
180			

- Bitte weiße Felder ausfüllen oder  ankreuzen, Anleitung beachten -

Zeile  
1  
2  
3  
4  
5  
6  
7  
8  
9  
10  
11  
12  
13  
14  
15  
16  
17  
18  
19  
20  
21  
22  
23  
24  
25  
26  
27  
28  
29  
30

**Steuernummer**

Name des Unternehmers

**Anlage UN zur Umsatzsteuererklärung für im Ausland ansässige Unternehmer**

99 11

**A. Allgemeine Angaben**

Bankverbindung

IBAN

BIC (nur bei Bankverbindungen außerhalb des Europäischen Wirtschaftsraums)

Geldinstitut (Zweigstelle) und Ort

Kontonummer (nur bei Bankverbindungen außerhalb des Europäischen Zahlungsverkehrsraums - SEPA)

**Kontoinhaber** Name

lt. Zeile 2 oder

Zur W als **Bevollmächtigter** (§ 80 AO) ist bestellt:  
Name

Zum Empfang von Schriftstücken als **Empfangsbvollmächtigter** (§ 123 AO) ist bestellt:

Straße

Hausnummer Hausnummerzusatz Adressergänzung

PLZ Ort

PLZ Postfach Telefon

E-Mail-Adresse

Die Umsatzsteuererklärung ist vom Bevollmächtigten unterschrieben. Die Voraussetzungen des § 150 Abs. 3 AO liegen vor.

**B. Vorsteuer-Vergütungsverfahren beim BZSt**

Ist für das Kalenderjahr 2019 die **Vergütung von Vorsteuern** in einem besonderen Verfahren (§ 18 Abs. 9 UStG, §§ 59 bis 61a UStDV) beantragt worden?

870  1 = Ja  
2 = Nein

**C. Anrechenbare Beträge**

EUR Ct

Bei der **Beförderungseinzelbesteuerung** entrichtete Umsatzsteuer (§ 18 Abs. 5b Satz 2 UStG) . . . . . - bitte Belege beifügen -

888 ,

Entrichtete **Sicherheitsleistungen** (§ 18 Abs. 12 Satz 5 UStG) . . . . . - bitte Belege beifügen -

886 ,

Summe . . . . . (zu übertragen in Zeile 166 der Steuererklärung)

,

**D. Ergänzende Angaben zu Umsätzen**

Bemessungsgrundlage ohne Umsatzsteuer volle EUR

Beförderungs- und Versandungslieferungen aus dem übrigen Gemeinschaftsgebiet (§ 3c UStG) . . . . .

898

**msätzen nicht enthaltene Umsätze**

Sonstige Leistungen auf dem Gebiet der Telekommunikation, Rundfunk- und Fernsehdienstleistungen und die auf elektronischem Weg erbrachten sonstigen Leistungen (§ 3a Abs. 5 UStG), die bei

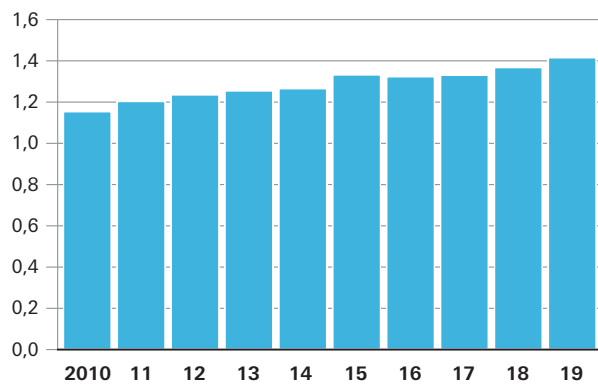
für Besteuerungszeiträume vom T T M M 2019 bis zum T T M M 2019 unter der

Registrier- nummer für Deutschland erklärt wurden 856

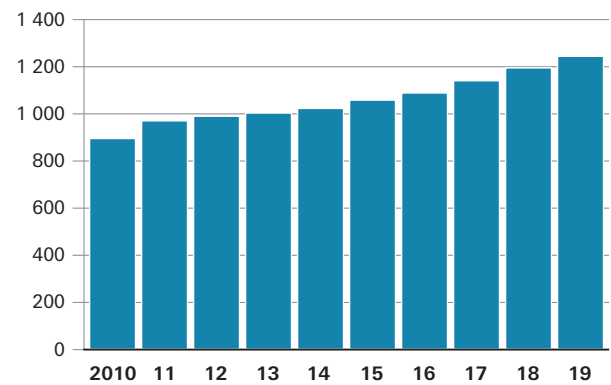
Abb. 3

**Steuerpflichtige und deren Lieferungen und Leistungen in Bayern in den Jahren 2010 bis 2019\***

**Steuerpflichtige**  
in Millionen



**Lieferungen und Leistungen**  
in Milliarden Euro

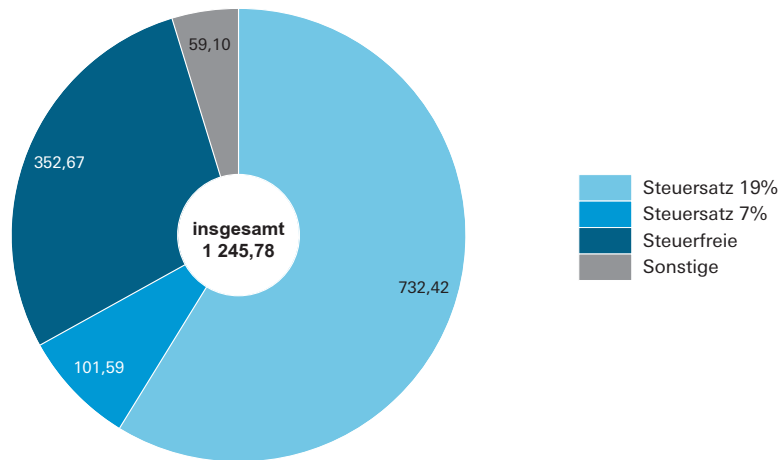


\* Für detaillierte Informationen siehe Tabelle 1.

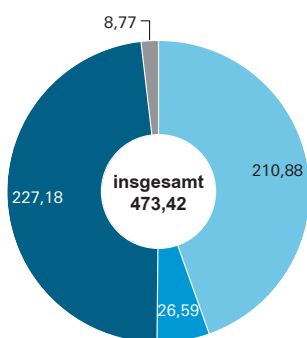
Abb. 4

**Lieferungen und Leistungen in Bayern 2019 nach Steuersätzen und ausgewählten Wirtschaftsabschnitten (WZ 2008)\***  
in Milliarden Euro

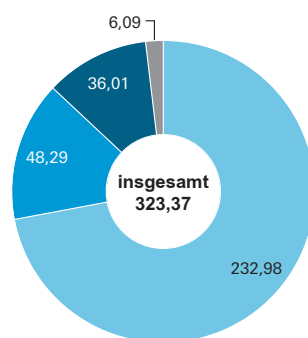
Summe aller Wirtschaftszweige (A-S)



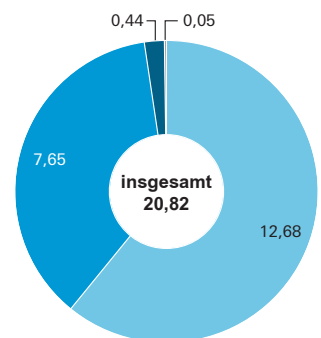
Verarbeitendes Gewerbe (C)



Handel; Instandhaltung und Reparatur von Kfz (G)



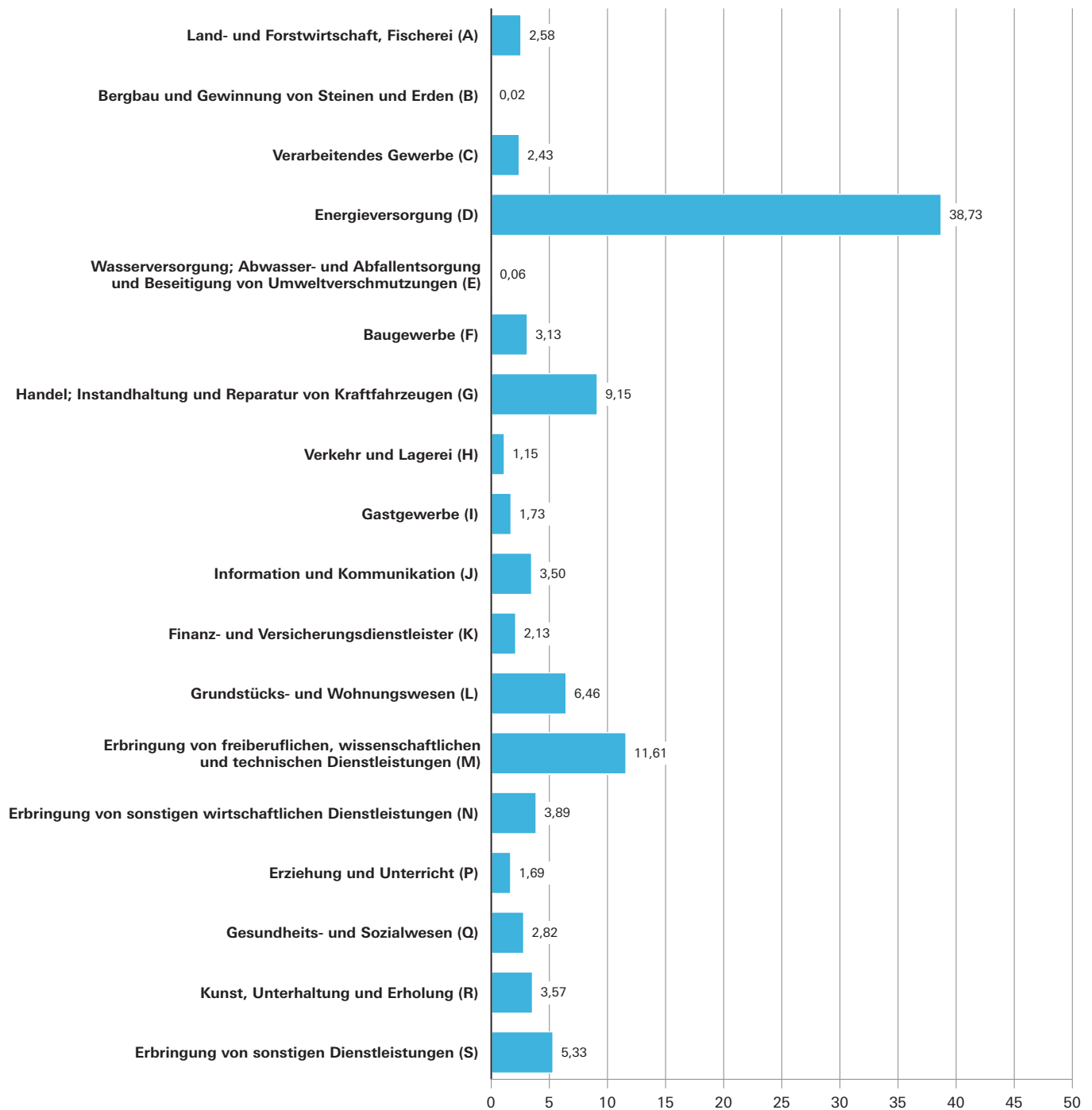
Gastgewerbe (I)



\* Für detaillierte Informationen siehe Tabelle 5.

Abb. 5

**Anteile der Steuerpflichtigen mit einem Umsatz bis einschließlich 17 500 Euro in Bayern 2019 nach Wirtschaftsabschnitten (WZ 2008)\* in Prozent**



\* Für detaillierte Informationen siehe Tabelle 3a.



**Tabelle 1. Steuerpflichtige sowie Lieferungen und Leistungen in Bayern 2019 nach Umsatzgrößenklassen  
- Ergebnisse der Umsatzsteuerstatistik (Veranlagungen) im Vergleich zur Umsatzsteuerstatistik (Vorankündigungen) -**

- Lieferungen und Leistungen ohne Umsatzsteuer -

Lieferungen und Leistungen (von ... bis unter ... EUR)	Umsatzsteuerstatistik (Veranlagungen)		Umsatzsteuerstatistik (Vorankündigungen)		Abweichung		Umsatzsteuer- statistik (Veranlagungen)		Umsatzsteuer- statistik (Vorankündigungen)	
	Steuer- pflichtige	Lieferungen und Leistungen	Steuer- pflichtige	Lieferungen und Leistungen	Steuer- pflichtige	Lieferungen und Leistungen	Steuer- pflichtige	Lie/Lei	Steuer- pflichtige	Lie/Lei
	Anzahl	1 000 EUR	Anzahl	1 000 EUR	%					
unter 17 501	684 777	2 862 807	-	-	x	x	48,3	0,2	-	-
17 501 - 50 000	210 935	6 574 671	162 584	5 139 261	29,7	27,9	14,9	0,5	26,3	0,4
50 000 - 100 000	138 147	9 908 435	116 986	8 418 896	18,1	17,7	9,8	0,8	18,9	0,7
100 000 - 250 000	156 739	25 076 050	137 365	22 013 189	14,1	13,9	11,1	2,0	22,2	1,8
250 000 - 500 000	86 757	30 687 427	75 318	26 604 493	15,2	15,3	6,1	2,5	12,2	2,2
500 000 - 1 Mill.	59 382	41 724 353	51 652	36 357 583	15,0	14,8	4,2	3,3	8,3	3,1
1 Mill. - 2 Mill.	35 182	49 177 597	32 099	44 980 814	9,6	9,3	2,5	3,9	5,2	3,8
2 Mill. - 5 Mill.	24 790	76 450 511	23 305	71 931 340	6,4	6,3	1,7	6,1	3,8	6,0
5 Mill. - 10 Mill.	9 543	66 436 228	9 094	63 354 962	4,9	4,9	0,7	5,3	1,5	5,3
10 Mill. - 25 Mill.	6 007	92 214 511	5 735	88 182 634	4,7	4,6	0,4	7,4	0,9	7,4
25 Mill. - 50 Mill.	2 152	74 395 886	2 083	72 045 441	3,3	3,3	0,2	6,0	0,3	6,1
50 Mill. - 100 Mill.	1 215	84 889 485	1 179	82 271 144	3,1	3,2	0,1	6,8	0,2	6,9
100 Mill. - 250 Mill.	776	117 720 819	747	112 928 905	3,9	4,2	0,1	9,4	0,1	9,5
250 Mill. - 500 Mill.	267	92 655 801	266	91 591 209	0,4	1,2	0,0	7,4	0,0	7,7
500 Mill. - 1 Mrd.	122	86 105 820	119	82 376 573	2,5	4,5	0,0	6,9	0,0	6,9
1 Mrd. oder mehr	94	388 902 234	93	381 905 023	1,1	1,8	0,0	31,2	0,0	32,1
<b>Insgesamt</b>	<b>1 416 885</b>	<b>1 245 782 637</b>	<b>618 625</b>	<b>1 190 101 464</b>	<b>129,0</b>	<b>4,7</b>	<b>100,0</b>	<b>100,0</b>	<b>100,0</b>	<b>100,0</b>

**Tabelle 2. Steuerpflichtige, steuerbarer Umsatz und verbleibende Umsatzsteuer/Überschuss**

- Steuerbarer Umsatz, Lieferungen

Gewerbe- kennzahl	Wirtschaftszweig	Steuer- pflichtige	Steuerbarer Umsatz	
			insgesamt	darunter Lieferungen und Leistungen
		Anzahl	1 000 EUR	
<b>A - S</b>	<b>Summe aller Wirtschaftszweige .....</b>	<b>1 416 885</b>	<b>1 364 959 892</b>	<b>1 245 782 637</b>
A	Land- und Forstwirtschaft, Fischerei .....	46 857	8 956 797	8 733 567
01	Landwirtschaft, Jagd und damit verbundene Tätigkeiten .....	43 167	7 831 768	7 637 316
01.1	Anbau einjähriger Pflanzen .....	7 708	1 303 654	1 271 857
01.2	Anbau mehrjähriger Pflanzen .....	967	195 344	190 770
01.3	Betrieb von Baumschulen sowie Anbau von Pflanzen zu Vermehrungszwecken .....	554	318 112	297 867
01.4	Tierhaltung .....	3 357	1 243 728	1 169 217
01.5	Gemischte Landwirtschaft .....	27 098	3 919 158	3 876 237
01.6	Erbringung von landwirtschaftlichen Dienstleistungen .....	3 470	851 539	831 136
01.7	Jagd, Fallenstellerei und damit verbundene Tätigkeiten .....	13	233	233
02	Forstwirtschaft und Holzeinschlag .....	3 397	1 075 365	1 052 092
02.1	Forstwirtschaft .....	1 036	164 509	161 782
02.2	Holzeinschlag .....	618	460 528	455 957
02.3	Sammeln von wild wachsenden Produkten (ohne Holz) .....	.	.	.
02.4	Erbringung von Dienstleistungen für Forstwirtschaft und Holzeinschlag .....	.	.	.
03	Fischerei und Aquakultur .....	293	49 664	44 159
03.1	Fischerei .....	99	7 328	6 746
03.2	Aquakultur .....	194	42 336	37 413
B	Bergbau und Gewinnung von Steinen und Erden .....	676	2 005 289	1 972 640
05	Kohlenbergbau .....	-	-	-
05.1	Steinkohlenbergbau .....	-	-	-
05.2	Braunkohlenbergbau .....	-	-	-
06	Gewinnung von Erdöl und Erdgas .....	-	-	-
06.1	Gewinnung von Erdöl .....	-	-	-
06.2	Gewinnung von Erdgas .....	-	-	-
07	Erzbergbau .....	-	-	-
07.1	Eisenerzbergbau .....	-	-	-
07.2	NE-Metallerzbergbau .....	-	-	-
08	Gewinnung von Steinen und Erden, sonstiger Bergbau .....	665	2 005 207	1 972 558
08.1	Gewinnung von Natursteinen, Kies, Sand, Ton und Kaolin .....	615	1 890 303	1 859 149
08.9	Sonstiger Bergbau; Gewinnung von Steinen und Erden a.n.g. ....	50	114 904	113 409
09	Erbringung von Dienstleistungen für den Bergbau und für die Gewinnung von Steinen und Erden .....	11	82	82
09.1	Erbringung von Dienstleistungen für die Gewinnung von Erdöl und Erdgas .....	.	.	.
09.9	Erbringung von Dienstleistungen für den sonstigen Bergbau und die Gewinnung von Steinen und Erden .....	.	.	.
C	Verarbeitendes Gewerbe .....	60 357	544 162 348	473 424 567
10	Herstellung von Nahrungs- und Futtermitteln .....	7 649	37 197 829	33 837 668
10.1	Schlachten und Fleischverarbeitung .....	2 971	7 993 044	7 604 758
10.2	Fischverarbeitung .....	39	45 418	33 897
10.3	Obst- und Gemüseverarbeitung .....	240	1 252 468	1 063 028
10.4	Herstellung von pflanzlichen und tierischen Ölen und Fetten .....	62	40 180	39 256
10.5	Milchverarbeitung .....	316	15 166 505	13 602 778
10.6	Mahl- und Schälmaschinen, Herstellung von Stärke und Stärkeerzeugnissen .....	199	1 018 996	914 400
10.7	Herstellung von Back- und Teigwaren .....	2 826	5 462 534	5 220 017
10.8	Herstellung von sonstigen Nahrungsmitteln .....	768	4 939 775	4 317 548

**in Bayern 2019 nach Wirtschaftszweiggruppen**

und Leistungen ohne Umsatzsteuer -

Steuerbarer Umsatz	Umsatzsteuer vor Abzug der Vorsteuer		Abziehbare Vorsteuerbeträge einschließlich Berichtigung	Anrechenbare Beträge	Verbleibende Umsatzsteuer/Überschuss	Gewerbekennzahl
darunter Innergemeinschaftl. Erwerbe	insgesamt	darunter für Lieferungen und Leistungen				
1 000 EUR						
<b>119 030 643</b>	<b>190 002 424</b>	<b>146 280 376</b>	<b>158 298 379</b>	<b>172</b>	<b>31 703 870</b>	<b>A - S</b>
223 097	904 586	858 269	872 048	-	32 538	A
194 343	729 178	692 082	746 699	-	- 17 521	01
31 770	114 514	106 183	113 481	-	1 033	01.1
4 563	19 856	19 125	12 009	-	7 847	01.2
20 244	30 046	27 494	22 118	-	7 928	01.3
74 489	92 773	82 590	110 800	-	- 18 027	01.4
42 874	347 247	337 734	386 609	-	- 39 362	01.5
20 402	124 728	118 942	101 671	-	23 057	01.6
-	14	14	12	-	2	01.7
23 250	171 250	162 536	121 499	-	49 751	02
2 704	25 341	24 199	19 423	-	5 918	02.1
4 572	67 747	65 026	49 979	-	17 769	02.2
.	.	.	.	.	.	02.3
.	.	.	.	.	.	02.4
5 505	4 158	3 652	3 850	-	308	03
582	727	678	463	-	264	03.1
4 923	3 432	2 973	3 387	-	44	03.2
32 245	347 941	333 592	241 668	-	106 273	B
-	-	-	-	-	-	05
-	-	-	-	-	-	05.1
-	-	-	-	-	-	05.2
-	-	-	-	-	-	06
-	-	-	-	-	-	06.1
-	-	-	-	-	-	06.2
-	-	-	-	-	-	07
-	-	-	-	-	-	07.1
-	-	-	-	-	-	07.2
32 245	347 926	333 577	240 453	-	107 473	08
30 751	330 304	316 663	227 955	-	102 350	08.1
1 494	17 621	16 914	12 498	-	5 123	08.9
-	16	16	1 215	-	- 1 200	09
.	.	.	.	.	.	09.1
.	.	.	.	.	.	09.9
70 646 507	60 623 108	41 924 462	63 232 666	-	- 2 609 558	C
3 355 568	2 592 263	2 143 259	3 132 425	-	- 540 163	10
388 274	566 822	513 290	613 011	-	- 46 189	10.1
11 520	3 701	2 833	3 127	-	574	10.2
187 086	96 683	72 110	115 742	-	- 19 059	10.3
925	3 659	3 558	2 601	-	1 058	10.4
1 563 355	943 671	731 271	1 365 426	-	- 421 755	10.5
104 350	81 832	68 585	83 548	-	- 1 716	10.6
242 509	431 563	399 173	397 425	-	34 139	10.7
621 772	365 817	280 635	441 358	-	- 75 541	10.8

Noch: **Tabelle 2. Steuerpflichtige, steuerbarer Umsatz und verbleibende Umsatzsteuer/Überschuss**

- Steuerbarer Umsatz, Lieferungen

Gewerbe- kennzahl	Wirtschaftszweig	Steuer- pflichtige	Steuerbarer Umsatz	
			insgesamt	darunter Lieferungen und Leistungen
		Anzahl	1 000 EUR	
10.9	Herstellung von Futtermitteln .....	228	1 278 909	1 041 986
11	Getränkeherstellung .....	1 300	5 592 836	5 244 183
12	Tabakverarbeitung .....	.	.	.
13	Herstellung von Textilien .....	1 911	4 418 073	3 718 279
13.1	Spinnstoffaufbereitung und Spinnerei .....	46	691 981	525 591
13.2	Weberei .....	108	810 233	689 444
13.3	Veredlung von Textilien und Bekleidung .....	652	280 813	251 457
13.9	Herstellung von sonstigen Textilwaren .....	1 105	2 635 046	2 251 787
14	Herstellung von Bekleidung .....	2 072	3 344 783	2 947 341
14.1	Herstellung von Bekleidung (ohne Pelzbekleidung) .....	1 903	2 719 689	2 400 376
14.2	Herstellung von Pelzwaren .....	56	5 167	4 665
14.3	Herstellung von Bekleidung aus gewirktem und gestricktem Stoff .....	113	619 928	542 300
15	Herstellung von Leder, Lederwaren und Schuhen .....	.	.	.
15.1	Herstellung von Leder und Lederwaren (ohne Herstellung von Lederbekleidung) .....	316	247 051	230 527
15.2	Herstellung von Schuhen .....	.	.	.
16	Herstellung von Holz-, Flecht-, Korb- und Korkwaren (ohne Möbel) .....	4 201	7 546 161	6 741 040
16.1	Säge-, Hobel- und Holzimprägnierwerke .....	1 469	2 714 316	2 398 478
16.2	Herstellung von sonstigen Holz-, Korb-, Flecht- und Korbwaren (ohne Möbel) .....	2 732	4 831 844	4 342 562
17	Herstellung von Papier, Pappe und Waren daraus .....	505	8 245 619	7 104 320
17.1	Herstellung von Holz- und Zellstoff, Papier, Karton und Pappe .....	104	3 341 214	2 857 140
17.2	Herstellung von Waren aus Papier, Karton und Pappe .....	401	4 904 405	4 247 180
18	Herstellung von Druckerzeugnissen; Vervielfältigung von bespielten Ton-, Bild- und Datenträgern .....	3 095	4 855 147	4 541 437
18.1	Herstellung von Druckerzeugnissen .....	2 827	4 792 207	4 480 640
18.2	Vervielfältigung von bespielten Ton-, Bild- und Datenträgern .....	268	62 940	60 796
19	Kokerei und Mineralölverarbeitung .....	15	15 790 057	14 371 506
19.1	Kokerei .....	.	.	.
19.2	Mineralölverarbeitung .....	.	.	.
20	Herstellung von chemischen Erzeugnissen .....	1 111	13 901 634	12 511 487
20.1	Herstellung von chem. Grundstoffen, Düngemitteln u. Stickst.verb., Kunstst. u. synth. Kautschuk in Primärformen .....	303	9 138 395	8 308 628
20.2	Herstellung von Schädlingsbekämpfungs-, Pflanzenschutz- und Desinfektionsmitteln .....	24	64 571	53 042
20.3	Herstellung von Anstrichmitteln, Druckfarben und Kittens .....	80	1 229 753	1 077 832
20.4	Herstellung von Seifen, Wasch-, Reinigungs- und Körperpflegemitteln sowie von Duftstoffen .....	432	1 294 272	1 181 327
20.5	Herstellung von sonstigen chemischen Erzeugnissen .....	256	1 433 207	1 301 516
20.6	Herstellung von Chemiefasern .....	16	741 436	589 142
21	Herstellung von pharmazeutischen Erzeugnissen .....	275	16 097 592	14 573 041
21.1	Herstellung von pharmazeutischen Grundstoffen .....	35	651 673	523 020
21.2	Herstellung von pharmazeutischen Spezialitäten und sonstigen pharmazeutischen Erzeugnissen .....	240	15 445 919	14 050 022
22	Herstellung von Gummi- und Kunststoffwaren .....	1 586	24 554 660	20 744 079
22.1	Herstellung von Gummiwaren .....	176	2 493 967	2 028 041
22.2	Herstellung von Kunststoffwaren .....	1 410	22 060 693	18 716 038

## in Bayern 2019 nach Wirtschaftszweiggruppen

und Leistungen ohne Umsatzsteuer -

Steuerbarer Umsatz	Umsatzsteuer vor Abzug der Vorsteuer		Abziehbare Vorsteuerbeträge einschließlich Berichtigung	Anrechenbare Beträge	Verbleibende Umsatzsteuer/Überschuss	Gewerbenummer
	darunter Innergemeinschaftl. Erwerbe	insgesamt				
1 000 EUR						
235 776	98 514	71 804	110 188	-	- 11 673	10.9
348 642	924 780	856 745	610 256	-	314 523	11
.	.	.	.	.	.	12
699 713	513 130	350 360	520 668	-	- 7 538	13
166 390	67 030	31 359	81 790	-	- 14 760	13.1
120 714	88 608	62 124	94 174	-	- 5 566	13.2
29 357	45 941	39 094	32 826	-	13 115	13.3
383 252	311 551	217 784	311 878	-	- 328	13.9
397 442	500 031	391 154	393 227	-	106 803	14
319 314	411 923	321 497	326 198	-	85 725	14.1
501	842	711	471	-	371	14.2
77 627	87 266	68 946	66 559	-	20 707	14.3
.	.	.	.	.	.	15
16 524	32 450	28 909	28 614	-	3 836	15.1
.	.	.	.	.	.	15.2
799 059	1 184 931	924 205	939 653	-	245 278	16
312 864	388 512	308 357	334 700	-	53 812	16.1
486 195	796 419	615 848	604 953	-	191 466	16.2
1 124 375	1 288 530	1 020 220	1 075 565	-	212 964	17
484 074	555 567	440 754	441 630	-	113 937	17.1
640 301	732 963	579 466	633 935	-	99 027	17.2
313 709	719 090	628 041	596 509	-	122 581	18
311 565	709 418	619 313	589 596	-	119 822	18.1
2 144	9 672	8 728	6 913	-	2 759	18.2
1 416 129	2 699 933	2 055 684	1 590 688	-	1 109 245	19
.	.	.	.	.	.	19.1
.	.	.	.	.	.	19.2
1 385 746	1 483 677	1 104 504	1 756 262	-	- 272 585	20
825 562	923 948	673 787	1 183 932	-	- 259 984	20.1
11 529	8 838	6 540	6 810	-	2 028	20.2
151 773	129 434	95 464	161 664	-	- 32 229	20.3
112 897	167 655	139 991	140 932	-	26 723	20.4
131 691	172 763	141 087	170 224	-	2 538	20.5
152 294	81 040	47 634	92 701	-	- 11 661	20.6
1 511 901	2 693 103	2 222 741	2 267 412	-	425 691	21
128 653	93 139	66 976	84 022	-	9 117	21.1
1 383 248	2 599 965	2 155 765	2 183 390	-	416 574	21.2
3 809 702	3 289 261	2 310 932	2 990 081	-	299 180	22
465 927	297 662	196 386	258 605	-	39 057	22.1
3 343 775	2 991 599	2 114 546	2 731 476	-	260 123	22.2

Noch: **Tabelle 2. Steuerpflichtige, steuerbarer Umsatz und verbleibende Umsatzsteuer/Überschuss**

- Steuerbarer Umsatz, Lieferungen

Gewerbe- kennzahl	Wirtschaftszweig	Steuer- pflichtige	Steuerbarer Umsatz	
			insgesamt	darunter Lieferungen und Leistungen
		Anzahl	1 000 EUR	
23	Herstellung von Glas und Glaswaren, Keramik, Verarbeitung von Steinen und Erden .....	2 944	11 594 463	10 844 398
23.1	Herstellung von Glas und Glaswaren .....	384	2 000 425	1 837 266
23.2	Herstellung von feuerfesten keramischen Werkstoffen und Waren .....	35	578 989	524 994
23.3	Herstellung von keramischen Baumaterialien .....	134	796 290	769 151
23.4	Herstellung von sonstigen Porzellan- und keramischen Erzeugnissen .....	510	1 118 624	994 712
23.5	Herstellung von Zement, Kalk und gebranntem Gips .....	25	510 032	490 853
23.6	Herstellung von Erzeugnissen aus Beton, Zement und Gips .....	525	5 025 328	4 849 675
23.7	Be- und Verarbeitung von Naturwerksteinen und Natursteinen a.n.g. ....	1 209	609 678	563 844
23.9	Herstellung von Schleifkörpern, Schleifmitteln auf Unterlage und sonstigen Erzeugnissen aus nichtmetallischen Mineralien a.n.g. ....	122	955 098	813 902
24	Metallerzeugung und -bearbeitung .....	675	6 161 162	5 235 654
24.1	Erzeugung von Roheisen, Stahl und Ferrolegierungen .....	177	1 376 820	1 193 166
24.2	Herstellung von Stahlrohren, Rohrform-, Rohrverschluss- und Rohrverbindungsstücken aus Stahl .....	57	325 824	255 883
24.3	Sonstige erste Bearbeitung von Eisen und Stahl .....	43	268 906	240 995
24.4	Erzeugung und erste Bearbeitung von NE-Metallen .....	228	2 556 233	2 162 006
24.5	Gießereien .....	170	1 633 377	1 383 603
25	Herstellung von Metallerzeugnissen .....	9 028	23 893 202	21 818 602
25.1	Stahl- und Leichtmetallbau .....	2 228	5 747 458	5 286 909
25.2	Herstellung von Metalltanks und -behältern; Herstellung von Heizkörpern und -kesseln für Zentralheizungen .....	102	1 288 921	1 085 748
25.3	Herstellung von Dampfkesseln (ohne Zentralheizungskessel) .....	.	.	.
25.4	Herstellung von Waffen und Munition .....	92	595 020	551 193
25.5	Herstellung von Schmiede-, Press-, Zieh- und Stanzteilen, gewalzten Ringen und pulvermetallurgischen Erzeugnissen .....	.	.	.
25.6	Oberflächenveredlung und Wärmebehandlung; Mechanik a.n.g. ....	4 077	4 633 622	4 372 919
25.7	Herstellung von Schneidwaren, Werkzeugen, Schössern und Beschlägen aus unedlen Metallen .....	782	2 846 521	2 671 962
25.9	Herstellung von sonstigen Metallwaren .....	1 351	5 782 447	5 099 386
26	Herstellung von DV-Geräten, elektronischen und optischen Erzeugnissen .....	3 013	70 091 805	63 486 112
26.1	Herstellung von elektronischen Bauelementen und Leiterplatten .....	865	43 112 562	39 133 564
26.2	Herstellung von DV-Geräten und peripheren Geräten .....	496	5 048 030	4 658 967
26.3	Herstellung von Geräten und Einrichtungen der Telekommunikationstechnik .....	342	1 675 247	1 493 046
26.4	Herstellung von Geräten der Unterhaltungselektronik .....	203	518 342	444 760
26.5	Herstellung von elektrischen Mess-, Kontroll-, Navigations- u.ä. Instrumenten und Vorrichtungen; Herstellung von Uhren .....	767	9 592 853	8 584 343
26.6	Herstellung von Bestrahlungs- und Elektrotherapiegeräten und elektromedizinischen Geräten .....	121	8 531 493	7 665 905
26.7	Herstellung von optischen und fotografischen Instrumenten und Geräten .....	134	1 565 276	1 461 778
26.8	Herstellung von magnetischen und optischen Datenträgern .....	85	48 002	43 750
27	Herstellung von elektrischen Ausrüstungen .....	1 893	20 047 743	17 406 855
27.1	Herstellung von Elektromotoren, Generatoren, Transformatoren, Elektrizitätsverteilungs- und -schaltanlagen .....	456	6 827 996	6 029 070
27.2	Herstellung von Batterien und Akkumulatoren .....	32	463 161	411 472

**in Bayern 2019 nach Wirtschaftszweiggruppen**

und Leistungen ohne Umsatzsteuer -

Steuerbarer Umsatz	Umsatzsteuer vor Abzug der Vorsteuer		Abziehbare Vorsteuerbeträge einschließlich Berichtigung	Anrechenbare Beträge	Verbleibende Umsatzsteuer/Überschuss	Gewerbekennzahl
darunter Innergemeinschaftl. Erwerbe	insgesamt	darunter für Lieferungen und Leistungen				
1 000 EUR						
750 049	1 761 830	1 526 738	1 417 255	-	344 575	23
163 158	227 354	176 235	244 901	-	- 17 547	23.1
53 994	62 367	51 773	69 080	-	- 6 713	23.2
27 140	131 535	123 693	96 203	-	35 332	23.3
123 912	139 474	109 762	117 402	-	22 073	23.4
19 179	92 684	85 457	57 768	-	34 916	23.5
175 643	854 101	775 142	656 404	-	197 696	23.6
45 827	106 804	92 737	59 533	-	47 272	23.7
141 196	147 510	111 941	115 964	-	31 546	23.9
917 974	1 001 474	589 282	809 488	-	191 986	24
183 654	260 589	151 385	189 337	-	71 252	24.1
69 941	53 646	31 881	34 733	-	18 912	24.2
27 911	37 910	32 400	34 327	-	3 583	24.3
386 693	382 894	184 452	369 870	-	13 025	24.4
249 775	266 435	189 162	181 221	-	85 214	24.5
2 074 422	3 441 558	2 883 042	2 737 626	-	703 932	25
460 445	823 045	656 722	662 401	-	160 644	25.1
203 139	189 364	146 713	134 661	-	54 703	25.2
43 817	60 304	49 108	80 273	-	- 19 968	25.3
260 690	788 737	718 938	501 941	-	286 797	25.4
174 559	371 802	329 762	365 819	-	5 983	25.5
683 060	786 669	622 229	645 506	-	141 164	25.6
6 604 511	7 517 584	4 994 594	8 892 794	-	- 1 375 210	25.7
3 977 965	4 749 708	3 094 468	5 604 597	-	- 854 889	25.8
389 048	804 908	630 112	752 276	-	52 632	25.9
182 201	278 469	172 715	260 438	-	18 031	26
73 582	72 809	56 110	54 616	-	18 193	26.1
1 008 506	962 786	662 525	1 027 536	-	- 64 749	26.2
865 457	495 206	255 962	967 514	-	- 472 307	26.3
103 499	146 487	116 617	220 341	-	- 73 855	26.4
4 252	7 210	6 085	5 476	-	1 734	26.5
2 638 278	2 610 859	1 871 390	2 705 736	-	- 94 878	26.6
798 728	953 701	691 243	1 002 797	-	- 49 096	26.7
51 689	68 491	53 621	69 197	-	- 706	26.8

Noch: **Tabelle 2. Steuerpflichtige, steuerbarer Umsatz und verbleibende Umsatzsteuer/Überschuss**

- Steuerbarer Umsatz, Lieferungen

Gewerbe- kennzahl	Wirtschaftszweig	Steuer- pflichtige	Steuerbarer Umsatz	
			insgesamt	darunter Lieferungen und Leistungen
		Anzahl	1 000 EUR	
27.3	Herstellung von Kabeln und elektrischem Installationsmaterial .....	195	2 298 941	1 956 698
27.4	Herstellung von elektrischen Lampen und Leuchten .....	265	3 226 387	2 866 876
27.5	Herstellung von Haushaltsgeräten .....	71	1 321 692	1 162 836
27.9	Herstellung von sonstigen elektrischen Ausrüstungen und Geräten a.n.g. ....	874	5 909 566	4 979 903
28	Maschinenbau .....	4 233	56 397 079	49 692 929
28.1	Herstellung von nicht wirtschaftszweigspezifischen Maschinen .....	355	17 924 805	15 130 377
28.2	Herstellung von sonstigen nicht wirtschaftszweigspezifischen Maschinen .....	1 568	12 463 458	11 402 163
28.3	Herstellung von land- und forstwirtschaftlichen Maschinen .....	169	3 682 583	3 107 264
28.4	Herstellung von Werkzeugmaschinen .....	489	2 883 253	2 704 899
28.9	Herstellung von Maschinen für sonstige bestimmte Wirtschaftszweige .....	1 652	19 442 980	17 348 226
29	Herstellung von Kraftwagen und Kraftwagenteilen .....	843	123 006 499	101 921 845
29.1	Herstellung von Kraftwagen und Kraftwagenmotoren .....	.	.	.
29.2	Herstellung von Karosserien, Aufbauten und Anhängern .....	.	.	.
29.3	Herstellung von Teilen und Zubehör für Kraftwagen .....	.	.	.
30	Sonstiger Fahrzeugbau .....	308	64 044 276	51 936 407
30.1	Schiff- und Bootsbau .....	65	149 082	113 727
30.2	Schienenfahrzeugbau .....	.	.	.
30.3	Luft- und Raumfahrzeugbau .....	94	54 951 321	44 132 751
30.4	Herstellung von militärischen Kampffahrzeugen .....	.	.	.
30.9	Herstellung von Fahrzeugen a.n.g. ....	120	2 821 606	2 286 051
31	Herstellung von Möbeln .....	3 527	5 755 136	5 033 073
32	Herstellung von sonstigen Waren .....	7 063	10 357 363	9 126 387
32.1	Herstellung von Münzen, Schmuck und ähnlichen Erzeugnissen .....	1 480	406 658	388 480
32.2	Herstellung von Musikinstrumenten .....	507	131 054	124 504
32.3	Herstellung von Sportgeräten .....	232	649 039	595 708
32.4	Herstellung von Spielwaren .....	325	1 473 457	1 239 117
32.5	Herstellung von medizinischen und zahnmedizinischen Apparaten und Materialien .....	2 621	5 210 388	4 574 827
32.9	Herstellung von Erzeugnissen a.n.g. ....	1 898	2 486 767	2 203 750
33	Reparatur und Installation von Maschinen und Ausrüstungen .....	2 634	2 342 174	2 249 703
33.1	Reparatur von Metallerzeugnissen, Maschinen und Ausrüstungen .....	1 554	1 067 137	1 021 163
33.2	Installation von Maschinen und Ausrüstungen a.n.g. ....	1 080	1 275 037	1 228 541
D	Energieversorgung .....	302 466	49 253 364	48 974 551
35	Energieversorgung .....	302 466	49 253 364	48 974 551
35.1	Elektrizitätsversorgung .....	299 820	42 448 540	42 186 707
35.2	Gasversorgung .....	1 028	6 261 808	6 256 182
35.3	Wärme- und Kälteversorgung .....	1 618	543 016	531 662
E	Wasserversorgung; Abwasser- und Abfallentsorgung und Beseitigung von Umweltverschmutzungen .....	3 277	8 205 716	7 608 461
36	Wasserversorgung .....	1 799	1 672 632	1 657 090
37	Abwasserentsorgung .....	197	199 729	198 244
38	Sammlung, Behandlung und Beseitigung von Abfällen; Rückgewinnung .....	1 148	6 126 173	5 546 735
38.1	Sammlung von Abfällen .....	333	1 754 972	1 696 405
38.2	Abfallbehandlung und -beseitigung .....	393	1 192 867	1 182 274
38.3	Rückgewinnung .....	422	3 178 334	2 668 056
39	Beseitigung von Umweltverschmutzungen und sonstige Entsorgung .....	133	207 183	206 391



## in Bayern 2019 nach Wirtschaftszweiggruppen

und Leistungen ohne Umsatzsteuer -

Steuerbarer Umsatz	Umsatzsteuer vor Abzug der Vorsteuer		Abziehbare Vorsteuerbeträge einschließlich Berichtigung	Anrechenbare Beträge	Verbleibende Umsatzsteuer/Überschuss	Gewerbesteuerkennzahl
	darunter Innergemeinschaftl. Erwerbe	insgesamt				
1 000 EUR						
339 830	293 883	211 957	300 542	-	- 6 659	27.3
359 511	315 512	205 951	424 020	-	- 108 508	27.4
158 856	203 952	167 349	186 731	-	17 220	27.5
929 663	775 321	541 269	722 450	-	52 871	27.9
6 699 812	6 069 088	4 413 083	6 715 490	-	- 646 402	28
2 794 246	1 634 133	1 017 763	1 921 325	-	- 287 192	28.1
1 061 173	1 536 386	1 206 165	1 628 024	-	- 91 638	28.2
571 561	514 522	390 982	511 207	-	3 315	28.3
178 339	358 895	309 345	356 457	-	2 437	28.4
2 094 493	2 025 153	1 488 829	2 298 476	-	- 273 323	28.9
21 084 001	10 804 751	5 961 553	15 038 755	-	- 4 234 004	29
.	.	.	.	.	.	29.1
.	.	.	.	.	.	29.2
.	.	.	.	.	.	29.3
12 081 868	5 250 837	2 114 838	6 513 493	-	- 1 262 656	30
35 355	16 883	9 402	19 169	-	- 2 286	30.1
.	.	.	.	.	.	30.2
10 792 570	3 878 911	1 077 597	5 307 463	-	- 1 428 552	30.3
.	.	.	.	.	.	30.4
535 555	454 197	340 124	420 827	-	33 370	30.9
721 954	975 979	797 899	716 009	-	259 969	31
1 230 839	1 242 175	940 249	1 166 044	-	76 131	32
18 174	62 648	50 279	56 131	-	6 517	32.1
6 550	16 645	15 089	10 847	-	5 797	32.2
53 323	89 531	75 030	82 062	-	7 469	32.3
234 214	189 173	134 651	170 664	-	18 508	32.4
635 561	583 317	432 495	565 152	-	18 165	32.5
283 017	300 862	232 706	281 187	-	19 675	32.9
92 255	410 376	359 290	264 976	-	145 400	33
45 974	186 937	170 585	126 641	-	60 296	33.1
46 281	223 439	188 705	138 335	-	85 104	33.2
278 515	10 598 541	5 698 299	9 085 172	1	1 513 368	D
278 515	10 598 541	5 698 299	9 085 172	1	1 513 368	35
261 535	8 266 554	4 984 716	7 081 155	1	1 185 399	35.1
5 626	2 227 787	620 162	1 916 041	-	311 746	35.2
11 354	104 200	93 421	87 977	-	16 223	35.3
597 240	1 243 993	848 465	1 173 438	-	70 555	E
15 533	201 995	176 596	253 976	-	- 51 981	36
1 478	27 876	26 350	17 062	-	10 815	37
579 438	976 894	612 357	873 809	-	103 085	38
58 567	289 596	258 162	220 077	-	69 519	38.1
10 592	203 788	190 915	148 765	-	55 023	38.2
510 278	483 509	163 280	504 967	-	- 21 458	38.3
792	37 228	33 162	28 592	-	8 637	39

Noch: **Tabelle 2. Steuerpflichtige, steuerbarer Umsatz und verbleibende Umsatzsteuer/Überschuss**

- Steuerbarer Umsatz, Lieferungen

Gewerbe- kennzahl	Wirtschaftszweig	Steuer- pflichtige	Steuerbarer Umsatz	
			insgesamt	darunter Lieferungen und Leistungen
		Anzahl	1 000 EUR	
F	Baugewerbe .....	94 282	76 211 921	75 120 143
41	Hochbau .....	8 993	26 103 255	25 912 064
41.1	Erschließung von Grundstücken; Bauträger .....	3 812	7 957 089	7 944 027
41.2	Bau von Gebäuden .....	5 181	18 146 166	17 968 036
42	Tiefbau .....	1 824	9 443 417	9 334 540
42.1	Bau von Straßen und Bahnverkehrsstrecken .....	747	5 714 559	5 665 025
42.2	Leitungstiefbau und Kläranlagenbau .....	485	2 656 047	2 620 734
42.9	Sonstiger Tiefbau .....	592	1 072 811	1 048 781
43	Vorbereitende Baustellenarbeiten, Bauinstallation und sonstiges Ausbaugewerbe .....	83 465	40 665 249	39 873 540
43.1	Abbrucharbeiten und vorbereitende Baustellenarbeiten .....	3 278	1 787 194	1 777 556
43.2	Bauinstallation .....	28 934	19 671 987	19 272 864
43.3	Sonstiger Ausbau .....	32 063	9 942 538	9 754 116
43.9	Sonstige spezialisierte Bautätigkeiten .....	19 190	9 263 530	9 069 003
G	Handel; Instandhaltung und Reparatur von Kraftfahrzeugen .....	178 508	364 646 135	323 370 591
45	Handel mit Kraftfahrzeugen; Instandhaltung und Reparatur von Kraftfahrzeugen .....	30 052	51 191 082	46 218 551
45.1	Handel mit Kraftwagen .....	11 534	34 334 792	31 332 333
45.2	Instandhaltung und Reparatur von Kraftwagen .....	9 467	3 993 768	3 900 915
45.3	Handel mit Kraftwagenteilen und -zubehör .....	7 448	11 756 767	10 052 575
45.4	Handel mit Krafträdern, Kraftradteilen und -zubehör; Instandhaltung und Reparatur von Krafträdern .....	1 603	1 105 755	932 729
46	Großhandel (ohne Handel mit Kraftfahrzeugen) .....	40 263	201 217 785	171 364 858
46.1	Handelsvermittlung .....	15 689	3 744 514	3 399 196
46.2	Großhandel mit landwirtschaftlichen Grundstoffen und lebenden Tieren .....	1 785	8 387 798	7 744 576
46.3	Großhandel mit Nahrungs- und Genussmitteln, Getränken und Tabakwaren .....	3 504	31 082 021	27 179 029
46.4	Großhandel mit Gebrauchs- und Verbrauchsgütern .....	6 205	49 624 731	39 550 787
46.5	Großhandel mit Geräten der Informations- und Kommunikationstechnik .....	1 364	33 018 588	25 961 186
46.6	Großhandel mit sonstigen Maschinen, Ausrüstungen und Zubehör .....	4 366	17 206 446	14 228 773
46.7	Sonstiger Großhandel .....	5 669	55 908 775	51 366 698
46.9	Großhandel ohne ausgeprägten Schwerpunkt .....	1 681	2 244 911	1 934 613
47	Einzelhandel (ohne Handel mit Kraftfahrzeugen) .....	108 193	112 237 268	105 787 183
47.1	Einzelhandel mit Waren verschiedener Art (in Verkaufsräumen) .....	11 430	27 858 221	27 343 854
47.2	Einzelhandel mit Nahrungs- und Genussmitteln, Getränken und Tabakwaren (in Verkaufsräumen) .....	11 062	5 151 771	4 897 699
47.3	Einzelhandel mit Motorenkraftstoffen (Tankstellen) .....	1 543	4 074 722	3 967 324
47.4	Einzelhandel mit Geräten der Informations- und Kommunikationstechnik (in Verkaufsräumen) .....	6 260	15 195 761	14 160 736
47.5	Einzelhandel mit sonstigen Haushaltsgeräten, Textilien, Heimwerker- und Einrichtungsbedarf (in Verkaufsräumen) .....	17 021	20 228 356	18 664 067
47.6	Einzelhandel mit Verlagsprodukten, Sportausrüstungen und Spielwaren (in Verkaufsräumen) .....	7 070	4 380 899	3 867 380
47.7	Einzelhandel mit sonstigen Gütern (in Verkaufsräumen) .....	29 899	24 030 710	22 413 492
47.8	Einzelhandel an Verkaufsständen und auf Märkten .....	2 232	254 214	235 021
47.9	Einzelhandel, nicht in Verkaufsräumen, an Verkaufsständen oder auf Märkten .....	21 676	11 062 615	10 237 610
H	Verkehr und Lagerei .....	26 821	31 338 243	31 008 458
49	Landverkehr und Transport in Rohrfernleitungen .....	18 656	10 338 224	10 256 574

## in Bayern 2019 nach Wirtschaftszweiggruppen

und Leistungen ohne Umsatzsteuer -

Steuerbarer Umsatz	Umsatzsteuer vor Abzug der Vorsteuer		Abziehbare Vorsteuerbeträge einschließlich Berichtigung	Anrechenbare Beträge	Verbleibende Umsatzsteuer/Überschuss	Gewerbekennzahl
	darunter Innergemeinschaftl. Erwerbe	insgesamt				
1 000 EUR						
1 087 037	13 071 897	10 084 930	8 276 179	0	4 795 718	F
187 333	4 525 396	3 087 743	2 764 735	-	1 760 661	41
13 061	734 684	436 189	434 744	-	299 940	41.1
174 272	3 790 712	2 651 553	2 329 990	-	1 460 722	41.2
108 822	1 750 646	1 233 696	1 194 165	-	556 481	42
49 528	986 854	707 874	714 868	-	271 987	42.1
35 289	552 893	390 357	339 081	-	213 812	42.2
24 005	210 898	135 464	140 216	-	70 682	42.9
790 883	6 795 855	5 763 492	4 317 279	0	2 478 576	43
9 608	281 047	242 332	215 029	-	66 018	43.1
398 501	3 300 498	2 816 430	2 108 303	-	1 192 195	43.2
188 276	1 695 129	1 470 219	1 001 130	-	693 999	43.3
194 498	1 519 182	1 234 511	992 817	0	526 364	43.9
41 240 689	57 930 291	47 647 015	47 672 609	0	10 257 682	G
4 957 455	8 833 457	7 810 984	7 408 259	-	1 425 198	45
2 992 040	5 978 975	5 385 365	5 275 684	-	703 291	45.1
91 659	743 804	722 391	485 927	-	257 877	45.2
1 700 730	1 917 265	1 544 099	1 501 827	-	415 439	45.3
173 026	193 413	159 129	144 821	-	48 592	45.4
29 837 893	30 954 757	23 672 024	25 945 743	-	5 009 013	46
345 157	526 655	449 883	369 651	-	157 004	46.1
643 180	721 252	646 891	788 150	-	- 66 897	46.2
3 899 915	3 187 832	2 774 680	2 915 578	-	272 254	46.3
10 065 764	8 765 468	6 301 321	6 918 850	-	1 846 618	46.4
7 056 874	6 031 639	3 611 848	4 608 871	-	1 422 768	46.5
2 976 728	2 693 453	2 077 831	2 202 374	-	491 079	46.6
4 540 045	8 712 594	7 562 161	7 879 359	-	833 235	46.7
310 230	315 865	247 410	262 912	-	52 953	46.9
6 445 341	18 142 077	16 164 007	14 318 607	0	3 823 470	47
514 165	3 164 825	3 079 139	2 939 665	-	225 160	47.1
254 037	617 527	583 890	514 462	-	103 065	47.2
107 394	751 993	730 168	606 985	-	145 008	47.3
1 035 023	3 219 228	2 588 316	2 372 547	-	846 681	47.4
1 560 420	3 734 383	3 285 422	2 806 197	-	928 187	47.5
513 242	724 256	612 332	543 182	-	181 074	47.6
1 616 994	3 998 648	3 647 191	2 975 408	-	1 023 241	47.7
19 182	32 041	28 739	21 679	-	10 361	47.8
824 885	1 899 175	1 608 810	1 538 481	0	360 694	47.9
328 859	5 487 802	4 824 176	3 987 658	171	1 499 973	H
81 467	1 834 239	1 679 999	1 293 692	171	540 377	49

Noch: **Tabelle 2. Steuerpflichtige, steuerbarer Umsatz und verbleibende Umsatzsteuer/Überschuss**

- Steuerbarer Umsatz, Lieferungen

Gewerbe- kennzahl	Wirtschaftszweig	Steuer- pflichtige	Steuerbarer Umsatz	
			insgesamt	darunter Lieferungen und Leistungen
		Anzahl	1 000 EUR	
49.1	Personenbeförderung im Eisenbahnfernverkehr .....	.	.	.
49.2	Güterbeförderung im Eisenbahnverkehr .....	18	167 575	166 823
49.3	Sonstige Personenbeförderung im Landverkehr .....	.	.	.
49.4	Güterbeförderung im Straßenverkehr, Umzugstransporte .....	8 611	7 058 751	6 994 104
49.5	Transport in Rohrfernleitungen .....	.	.	.
50	Schifffahrt .....	268	399 944	384 335
50.1	Personenbeförderung in der See- und Küstenschifffahrt .....	.	.	.
50.2	Güterbeförderung in der See- und Küstenschifffahrt .....	.	.	.
50.3	Personenbeförderung in der Binnenschifffahrt .....	50	89 220	88 702
50.4	Güterbeförderung in der Binnenschifffahrt .....	131	220 820	205 732
51	Luftfahrt .....	236	290 622	275 360
51.1	Personenbeförderung in der Luftfahrt .....	.	.	.
51.2	Güterbeförderung in der Luftfahrt und Raumtransport .....	.	.	.
52	Lagerei sowie Erbringung von sonstigen Dienstleistungen für den Verkehr .....	4 866	17 484 885	17 273 606
52.1	Lagerei .....	276	1 118 382	1 002 194
52.2	Erbringung von sonstigen Dienstleistungen für den Verkehr .....	4 590	16 366 502	16 271 412
53	Post-, Kurier- und Expressdienste .....	2 795	2 824 567	2 818 583
53.2	Sonstige Post-, Kurier- und Expressdienste .....	2 795	2 824 567	2 818 583
I	Gastgewerbe .....	56 467	21 015 378	20 821 869
55	Beherbergung .....	16 292	8 510 395	8 441 617
55.1	Hotels, Gasthöfe und Pensionen .....	10 960	7 864 121	7 800 151
55.2	Ferienunterkünfte und ähnliche Beherbergungsstätten .....	4 032	387 033	384 126
55.3	Campingplätze .....	267	111 460	110 662
55.9	Sonstige Beherbergungsstätten .....	1 033	147 782	146 678
56	Gastronomie .....	40 175	12 504 982	12 380 251
56.1	Restaurants, Gaststätten, Imbissstuben, Cafés, Eissalons u.ä. ....	27 046	9 653 816	9 558 979
56.2	Caterer und Erbringung sonstiger Verpflegungsdienstleistungen .....	4 561	1 475 896	1 454 380
56.3	Ausschank von Getränken .....	8 568	1 375 271	1 366 892
J	Information und Kommunikation .....	50 498	53 069 975	50 895 625
58	Verlagswesen .....	3 065	5 703 647	5 565 664
58.1	Verlegen von Büchern und Zeitschriften; sonstiges Verlagswesen (ohne Software) .....	2 619	5 401 257	5 276 482
58.2	Verlegen von Software .....	446	302 390	289 182
59	Herstellung, Verleih, Vertrieb von Filmen, Fernseh- programmen; Kinos; Tonstudios und Verlegen von Musik .....	4 368	3 405 065	3 324 272
59.1	Herstellung von Filmen und Fernsehprogrammen, deren Verleih und Vertrieb; Kinos .....	3 203	2 327 641	2 289 107
59.2	Tonstudios; Herstellung von Hörfunkbeiträgen; Verlegen von bespielten Tonträgern und Musikalien .....	1 165	1 077 423	1 035 165
60	Rundfunkveranstalter .....	143	5 833 786	5 807 753
60.1	Hörfunkveranstalter .....	92	259 480	257 667
60.2	Fernsehveranstalter .....	51	5 574 306	5 550 086
61	Telekommunikation .....	763	10 270 218	9 236 538
61.1	Leitungsgebundene Telekommunikation .....	50	126 153	124 917
61.2	Drahtlose Telekommunikation .....	.	.	.
61.3	Satellitentelekommunikation .....	13	145 883	143 679
61.9	Sonstige Telekommunikation .....	.	.	.
62	Erbringung von Dienstleistungen der Informationstechnologie .....	37 439	23 929 429	23 485 542
63	Informationsdienstleistungen .....	4 720	3 927 829	3 475 856

**in Bayern 2019 nach Wirtschaftszweiggruppen**

und Leistungen ohne Umsatzsteuer -

Steuerbarer Umsatz	Umsatzsteuer vor Abzug der Vorsteuer		Abziehbare Vorsteuerbeträge einschließlich Berichtigung	Anrechenbare Beträge	Verbleibende Umsatzsteuer/Überschuss	Gewerbe-kennzahl
	darunter Innergemeinschaftl. Erwerbe	insgesamt				
1 000 EUR						
.	.	.	.	.	.	49.1
752	41 209	29 325	45 340	-	- 4 131	49.2
.	.	.	.	.	.	49.3
64 492	1 352 352	1 255 012	826 087	-	526 265	49.4
.	.	.	.	.	.	49.5
15 610	55 452	40 977	44 421	-	11 032	50
.	.	.	.	.	.	50.1
.	.	.	.	.	.	50.2
518	6 735	5 789	5 265	-	1 470	50.3
15 087	48 449	35 102	38 282	-	10 167	50.4
15 262	26 156	22 862	22 313	-	3 843	51
.	.	.	.	.	.	51.1
.	.	.	.	.	.	51.2
210 538	2 999 241	2 562 475	2 165 013	-	834 229	52
116 190	218 567	182 914	166 159	-	52 408	52.1
94 348	2 780 674	2 379 561	1 998 854	-	781 821	52.2
5 982	572 712	517 864	462 219	-	110 493	53
5 982	572 712	517 864	462 219	-	110 493	53.2
190 586	3 083 078	2 944 792	1 822 746	-	1 260 332	I
68 745	1 059 900	984 219	817 063	-	242 837	55
63 938	1 005 806	933 867	764 343	-	241 463	55.1
2 906	31 092	28 655	31 081	-	11	55.2
798	9 426	9 080	8 289	-	1 138	55.3
1 104	13 576	12 618	13 350	-	225	55.9
121 841	2 023 178	1 960 572	1 005 684	-	1 017 494	56
91 949	1 577 712	1 522 339	764 131	-	813 582	56.1
21 514	203 259	198 482	118 478	-	84 781	56.2
8 379	242 207	239 751	123 075	-	119 132	56.3
2 174 121	10 596 232	8 365 691	6 611 360	-	3 984 871	J
137 920	811 971	742 992	571 324	-	240 646	58
124 712	734 780	692 770	523 432	-	211 348	58.1
13 208	77 191	50 222	47 892	-	29 299	58.2
80 792	488 423	332 388	460 944	-	27 478	59
38 534	355 210	240 075	302 879	-	52 331	59.1
42 258	133 213	92 313	158 066	-	- 24 853	59.2
26 033	1 243 209	1 046 789	626 304	-	616 905	60
1 813	47 994	43 858	24 692	-	23 302	60.1
24 220	1 195 215	1 002 931	601 612	-	593 603	60.2
1 033 584	1 861 099	1 452 761	1 364 843	-	496 256	61
1 237	25 985	23 126	13 159	-	12 826	61.1
.	.	.	.	.	.	61.2
2 204	44 381	26 809	25 615	-	18 766	61.3
.	.	.	.	.	.	61.9
443 820	5 462 543	4 251 684	3 078 929	-	2 383 614	62
451 972	728 987	539 077	509 016	-	219 971	63

Noch: **Tabelle 2. Steuerpflichtige, steuerbarer Umsatz und verbleibende Umsatzsteuer/Überschuss**

- Steuerbarer Umsatz, Lieferungen

Gewerbe- kennzahl	Wirtschaftszweig	Steuer- pflichtige	Steuerbarer Umsatz	
			insgesamt	darunter Lieferungen und Leistungen
		Anzahl	1 000 EUR	
63.1	Datenverarbeitung, Hosting und damit verbundene Tätigkeiten; Webportale .....	1 253	2 956 985	2 522 210
63.9	Erbringung von sonstigen Informationsdienstleistungen .....	3 467	970 844	953 646
K	Erbringung von Finanz- und Versicherungsdienstleistungen .....	20 532	14 958 217	14 538 168
64	Erbringung von Finanzdienstleistungen .....	6 890	12 587 652	12 231 965
64.1	Zentralbanken und Kreditinstitute .....	.	.	.
64.2	Beteiligungsgesellschaften .....	6 055	1 371 189	1 359 964
64.3	Treuhand- und sonstige Fonds und ähnliche Finanzinstitutionen .....	110	245 588	245 587
64.9	Sonstige Finanzierungsinstitutionen .....	.	.	.
65	Versicherungen, Rückversicherungen und Pensionskassen (ohne Sozialversicherung) .....	56	911 580	875 396
65.1	Versicherungen .....	34	178 656	147 862
65.2	Rückversicherungen .....	.	.	.
65.3	Pensionskassen und Pensionsfonds .....	.	.	.
66	Mit Finanz- und Versicherungsdienstleistungen verbundene Tätigkeiten .....	13 586	1 458 985	1 430 807
66.1	Mit Finanzdienstleistungen verbundene Tätigkeiten .....	4 451	818 928	799 898
66.2	Mit Versicherungsdienstleistungen und Pensionskassen verbundene Tätigkeiten .....	9 018	536 656	527 509
66.3	Fondsmanagement .....	117	103 402	103 400
L	Grundstücks- und Wohnungswesen .....	114 770	34 548 174	34 386 325
68	Grundstücks- und Wohnungswesen .....	114 770	34 548 174	34 386 325
68.1	Kauf und Verkauf von eigenen Grundstücken, Gebäuden und Wohnungen .....	6 759	7 049 622	7 030 062
68.2	Vermietung, Verpachtung von eigenen oder geleasteten Grundstücken, Gebäuden und Wohnungen .....	91 421	20 732 523	20 613 251
68.3	Vermittlung und Verwaltung von Grundstücken, Gebäuden und Wohnungen für Dritte .....	16 590	6 766 030	6 743 011
M	Erbringung von freiberuflichen, wissenschaftlichen und technischen Dienstleistungen .....	177 350	52 533 777	51 879 340
69	Rechts- und Steuerberatung, Wirtschaftsprüfung .....	31 477	11 273 406	11 267 111
69.1	Rechtsberatung .....	16 345	4 897 616	4 894 242
69.2	Wirtschaftsprüfung und Steuerberatung; Buchführung .....	15 132	6 375 790	6 372 868
70	Verwaltung und Führung von Unternehmen und Betrieben; Unternehmensberatung .....	51 679	13 784 097	13 611 204
70.1	Verwaltung und Führung von Unternehmen und Betrieben .....	17 500	4 880 943	4 763 420
70.2	Public-Relations- und Unternehmensberatung .....	34 179	8 903 155	8 847 784
71	Architektur- und Ingenieurbüros; technische, physikalische und chemische Untersuchung .....	38 427	15 620 167	15 391 428
71.1	Architektur- und Ingenieurbüros .....	37 237	13 310 901	13 091 545
71.2	Technische, physikalische und chemische Untersuchung .....	1 190	2 309 265	2 299 883
72	Forschung und Entwicklung .....	3 060	2 057 591	1 939 738
72.1	Forschung und Entwicklung im Bereich Natur-, Ingenieur-, Agrarwissenschaften und Medizin .....	2 644	1 970 553	1 852 932
72.2	Forschung und Entwicklung im Bereich Rechts-, Wirtschafts-, Sozial-, Sprach-, Kultur- und Kunstwissenschaften .....	416	87 037	86 806
73	Werbung und Marktforschung .....	10 469	5 981 610	5 907 038
73.1	Werbung .....	9 811	5 181 688	5 108 446
73.2	Markt- und Meinungsforschung .....	658	799 922	798 591
74	Sonstige freiberufliche, wissenschaftliche und technische Tätigkeiten .....	39 175	3 137 042	3 085 176

## in Bayern 2019 nach Wirtschaftszweiggruppen

und Leistungen ohne Umsatzsteuer -

Steuerbarer Umsatz	Umsatzsteuer vor Abzug der Vorsteuer		Abziehbare Vorsteuerbeträge einschließlich Berichtigung	Anrechenbare Beträge	Verbleibende Umsatzsteuer/Überschuss	Gewerbenummer
	darunter Innergemeinschaftl. Erwerbe	insgesamt				
1 000 EUR						
434 775	554 158	377 661	418 040	-	136 117	63.1
17 197	174 829	161 416	90 975	-	83 854	63.9
420 031	2 690 464	1 559 636	2 003 945	-	686 519	K
355 688	2 033 018	1 172 995	1 563 216	-	469 802	64
.	.	.	.	.	.	64.1
11 225	217 033	166 960	161 339	-	55 693	64.2
1	45 290	43 277	22 256	-	23 033	64.3
.	.	.	.	.	.	64.9
36 165	405 166	159 403	310 412	-	94 754	65
30 794	53 640	25 915	22 686	-	30 955	65.1
.	.	.	.	.	.	65.2
.	.	.	.	.	.	65.3
28 178	252 280	227 238	130 317	-	121 963	66
19 030	166 075	146 008	88 534	-	77 541	66.1
9 146	65 755	61 747	28 664	-	37 091	66.2
2	20 450	19 484	13 119	-	7 331	66.3
161 462	3 915 674	3 523 737	2 609 637	-	1 306 036	L
161 462	3 915 674	3 523 737	2 609 637	-	1 306 036	68
19 439	470 935	389 005	413 778	-	57 157	68.1
119 016	2 586 400	2 352 920	1 671 774	-	914 626	68.2
23 006	858 338	781 812	524 086	-	334 253	68.3
645 972	9 951 714	8 849 144	4 927 857	-	5 023 855	M
6 066	2 184 652	2 072 673	639 391	-	1 545 261	69
3 145	956 784	904 145	272 516	-	684 267	69.1
2 921	1 227 868	1 168 528	366 875	-	860 994	69.2
169 588	2 474 135	2 150 614	1 234 405	-	1 239 730	70
117 401	697 732	581 403	432 997	-	264 734	70.1
52 187	1 776 403	1 569 211	801 407	-	974 996	70.2
228 567	2 911 146	2 687 417	1 287 661	-	1 623 485	71
219 185	2 463 930	2 261 732	1 092 109	-	1 371 821	71.1
9 383	447 217	425 685	195 552	-	251 665	71.2
117 791	301 524	216 062	457 054	-	- 155 530	72
117 560	286 983	201 879	452 300	-	- 165 316	72.1
231	14 541	14 183	4 754	-	9 786	72.2
69 994	1 391 626	1 086 673	981 802	-	409 824	73
68 663	1 174 502	938 225	799 468	-	375 033	73.1
1 331	217 124	148 448	182 334	-	34 790	73.2
51 774	566 160	513 829	275 012	-	291 147	74

Noch: **Tabelle 2. Steuerpflichtige, steuerbarer Umsatz und verbleibende Umsatzsteuer/Überschuss**

- Steuerbarer Umsatz, Lieferungen

Gewerbe- kennzahl	Wirtschaftszweig	Steuer- pflichtige	Steuerbarer Umsatz	
			insgesamt	darunter Lieferungen und Leistungen
		Anzahl	1 000 EUR	
74.1	Ateliers für Textil-, Schmuck-, Grafik- u.ä. Design .....	10 868	705 602	681 765
74.2	Fotografie und Fotolabors .....	6 985	307 973	301 396
74.3	Übersetzen und Dolmetschen .....	4 780	219 841	219 188
74.9	Sonstige freiberufliche, wissenschaftliche und technische Tätigkeiten a.n.g. ....	16 542	1 903 625	1 882 827
75	Veterinärwesen .....	3 063	679 865	677 644
N	Erbringung von sonstigen wirtschaftlichen Dienstleistungen .....	63 918	31 133 485	30 615 955
77	Vermietung von beweglichen Sachen .....	10 328	10 529 051	10 258 552
77.1	Vermietung von Kraftwagen .....	2 503	6 355 695	6 256 209
77.2	Vermietung von Gebrauchsgütern .....	.	.	.
77.3	Vermietung von Maschinen, Geräten und sonstigen beweglichen Sachen .....	6 100	3 355 208	3 204 568
77.4	Leasing von nichtfinanziellen immateriellen Vermögensgegenständen (ohne Copyrights) .....	.	.	.
78	Vermittlung und Überlassung von Arbeitskräften .....	2 405	4 502 361	4 495 755
78.1	Vermittlung von Arbeitskräften .....	1 453	1 296 482	1 291 588
78.2	Befristete Überlassung von Arbeitskräften .....	591	2 239 564	2 238 221
78.3	Sonstige Überlassung von Arbeitskräften .....	361	966 316	965 945
79	Reisebüros, Reiseveranstalter und Erbringung sonstiger Reservierungsdienstleistungen .....	3 920	2 653 496	2 650 176
79.1	Reisebüros und Reiseveranstalter .....	3 448	2 452 850	2 449 833
79.9	Erbringung sonstiger Reservierungsdienstleistungen .....	472	200 647	200 344
80	Wach- und Sicherheitsdienste sowie Detekteien .....	1 264	1 050 507	1 046 613
80.1	Private Wach- und Sicherheitsdienste .....	980	966 765	963 504
80.2	Sicherheitsdienste mithilfe von Überwachungs- und Alarmsystemen .....	77	42 647	42 067
80.3	Detekteien .....	207	41 095	41 042
81	Gebäudebetreuung; Garten- und Landschaftsbau .....	27 022	6 346 232	6 307 524
81.1	Hausmeisterdienste .....	9 547	924 168	916 144
81.2	Reinigung von Gebäuden, Straßen und Verkehrsmitteln .....	9 829	3 248 475	3 242 790
81.3	Garten- und Landschaftsbau sowie Erbringung von sonstigen gärtnerischen Dienstleistungen .....	7 646	2 173 589	2 148 590
82	Erbringung von wirtschaftlichen Dienstleistungen für Unternehmen und Privatpersonen a.n.g. ....	18 979	6 051 837	5 857 334
82.1	Sekretariats- und Schreibdienste, Copy-Shops .....	.	.	.
82.2	Call Center .....	.	.	.
82.3	Messe-, Ausstellungs- und Kongressveranstalter .....	1 887	1 221 577	1 214 707
82.9	Erbringung sonstiger wirtschaftlicher Dienstleistungen für Unternehmen und Privatpersonen .....	10 534	4 381 071	4 197 206
P	Erziehung und Unterricht .....	23 662	3 194 680	3 161 047
85	Erziehung und Unterricht .....	23 662	3 194 680	3 161 047
85.1	Kindergärten und Vorschulen .....	.	.	.
85.2	Grundschulen .....	.	.	.
85.3	Weiterführende Schulen .....	861	658 639	657 161
85.4	Tertiärer und post-sekundärer, nicht tertiärer Unterricht .....	1 464	318 384	299 104
85.5	Sonstiger Unterricht .....	21 066	2 082 758	2 070 239
85.6	Erbringung von Dienstleistungen für den Unterricht .....	.	.	.
Q	Gesundheits- und Sozialwesen .....	59 881	46 554 537	46 435 079
86	Gesundheitswesen .....	56 154	35 138 127	35 036 828
86.1	Krankenhäuser .....	367	19 651 147	19 591 120
86.2	Arzt- und Zahnarztpraxen .....	21 986	11 389 979	11 380 212



**in Bayern 2019 nach Wirtschaftszweiggruppen**

und Leistungen ohne Umsatzsteuer -

Steuerbarer Umsatz	Umsatzsteuer vor Abzug der Vorsteuer		Abziehbare Vorsteuerbeträge einschließlich Berichtigung	Anrechenbare Beträge	Verbleibende Umsatzsteuer/Überschuss	Gewerbenummer
darunter Innergemeinschaftl. Erwerbe	insgesamt	darunter für Lieferungen und Leistungen				
1 000 EUR						
23 832	124 169	114 962	61 647	-	62 522	74.1
6 564	50 809	48 798	23 901	-	26 908	74.2
645	41 764	37 197	14 605	-	27 159	74.3
20 733	349 418	312 872	174 860	-	174 558	74.9
2 192	122 470	121 874	52 533	-	69 938	75
517 305	5 389 023	4 970 843	3 404 185	-	1 984 838	N
270 333	1 935 551	1 779 482	1 850 800	-	84 751	77
99 484	1 196 148	1 149 150	1 182 836	-	13 312	77.1
.	.	.	.	.	.	77.2
150 483	596 046	520 017	555 481	-	40 566	77.3
.	.	.	.	.	.	77.4
6 607	859 582	836 942	137 833	-	721 749	78
4 893	242 767	232 400	64 589	-	178 177	78.1
1 343	424 892	422 463	37 747	-	387 145	78.2
370	191 923	182 078	35 497	-	156 426	78.3
3 320	227 766	192 025	225 446	-	2 320	79
3 017	198 729	166 797	200 097	-	- 1 368	79.1
303	29 036	25 228	25 349	-	3 687	79.9
3 893	182 272	179 914	57 133	-	125 139	80
3 261	167 005	165 060	49 278	-	117 727	80.1
579	7 698	7 354	4 236	-	3 462	80.2
53	7 568	7 501	3 619	-	3 949	80.3
38 662	1 142 709	1 069 138	440 639	-	702 070	81
8 001	162 033	152 266	69 402	-	92 632	81.1
5 662	607 940	567 433	157 539	-	450 402	81.2
24 999	372 735	349 439	213 699	-	159 037	81.3
194 491	1 041 144	913 343	692 333	-	348 811	82
.	.	.	.	.	.	82.1
.	.	.	.	.	.	82.2
6 870	241 332	221 695	199 333	-	41 999	82.3
183 853	718 367	613 534	461 749	-	256 618	82.9
33 507	339 617	315 364	134 862	-	204 755	P
33 507	339 617	315 364	134 862	-	204 755	85
.	.	.	.	.	.	85.1
.	.	.	.	.	.	85.2
1 441	24 311	20 019	7 396	-	16 914	85.3
19 280	50 921	40 471	14 910	-	36 011	85.4
12 468	261 268	252 070	109 778	-	151 490	85.5
.	.	.	.	.	.	85.6
119 364	549 866	507 507	357 965	-	191 901	Q
101 225	448 057	416 934	255 530	-	192 527	86
60 000	216 389	190 856	134 746	-	81 644	86.1
9 723	74 185	69 575	32 410	-	41 775	86.2

Noch: **Tabelle 2. Steuerpflichtige, steuerbarer Umsatz und verbleibende Umsatzsteuer/Überschuss**

- Steuerbarer Umsatz, Lieferungen

Gewerbe- kennzahl	Wirtschaftszweig	Steuer- pflichtige	Steuerbarer Umsatz	
			insgesamt	darunter Lieferungen und Leistungen
		Anzahl	1 000 EUR	
86.9	Gesundheitswesen a.n.g. ....	33 801	4 097 001	4 065 496
87	Heime (ohne Erholungs- und Ferienheime) .....	580	6 390 269	6 380 267
87.1	Pflegeheime .....	291	3 830 377	3 821 818
87.2	Stationäre Einrichtungen zur psychosozialen Betreuung, Suchtbekämpfung u.ä. ....	23	42 853	42 847
87.3	Altenheime; Alten- und Behindertenwohnheime .....	180	2 376 223	2 374 832
87.9	Sonstige Heime (ohne Erholungs- und Ferienheime) .....	86	140 816	140 770
88	Sozialwesen (ohne Heime) .....	3 147	5 026 140	5 017 984
88.1	Soziale Betreuung älterer Menschen und Behinderter .....	1 441	721 618	720 563
88.9	Sonstiges Sozialwesen (ohne Heime) .....	1 706	4 304 522	4 297 421
R	Kunst, Unterhaltung und Erholung .....	51 128	8 745 305	8 675 861
90	Kreative, künstlerische und unterhaltende Tätigkeiten .....	34 578	1 974 542	1 964 276
91	Bibliotheken, Archive, Museen, botanische und zoologische Gärten .....	197	157 760	155 137
92	Spiel-, Wett- und Lotteriewesen .....	1 674	2 495 558	2 489 628
93	Erbringung von Dienstleistungen des Sports, der Unterhaltung und der Erholung .....	14 679	4 117 445	4 066 819
93.1	Erbringung von Dienstleistungen des Sports .....	9 214	2 935 402	2 912 022
93.2	Erbringung von sonstigen Dienstleistungen der Unterhaltung und der Erholung .....	5 465	1 182 043	1 154 797
S	Erbringung von sonstigen Dienstleistungen .....	85 435	14 426 553	14 160 391
94	Interessenvertretungen sowie kirchliche und sonstige religiöse Vereinigungen (ohne Sozialwesen und Sport) .....	5 646	3 721 254	3 679 302
94.1	Wirtschafts- und Arbeitgeberverbände, Berufsorganisationen .....	450	205 676	205 507
94.2	Arbeitnehmervereinigungen .....	-	-	-
94.9	Kirchliche Vereinigungen, politische Parteien sowie sonstige Interessenvertretungen und Vereinigungen a.n.g. ....	5 196	3 515 578	3 473 795
95	Reparatur von DV-Geräten und Gebrauchsgütern .....	3 259	468 727	458 184
95.1	Reparatur von DV- und Telekommunikationsgeräten .....	507	99 136	97 852
95.2	Reparatur von Gebrauchsgütern .....	2 752	369 591	360 332
96	Erbringung von sonstigen überwiegend persönlichen Dienstleistungen .....	76 530	10 236 572	10 022 905

## in Bayern 2019 nach Wirtschaftszweiggruppen

und Leistungen ohne Umsatzsteuer -

Steuerbarer Umsatz	Umsatzsteuer vor Abzug der Vorsteuer		Abziehbare Vorsteuerbeträge einschließlich Berichtigung	Anrechenbare Beträge	Verbleibende Umsatzsteuer/Überschuss	Gewerbenummer
	darunter Innergemeinschaftl. Erwerbe	insgesamt				
1 000 EUR						
31 502	157 483	156 503	88 375	-	69 108	86.9
10 002	55 162	48 758	62 249	-	- 7 087	87
8 560	37 897	35 323	51 652	-	- 13 755	87.1
5	374	369	309	-	66	87.2
1 390	13 968	10 209	8 190	-	5 778	87.3
46	2 923	2 858	2 099	-	824	87.9
8 137	46 647	41 814	40 186	-	6 460	88
1 056	8 583	7 353	8 123	-	459	88.1
7 082	38 064	34 462	32 063	-	6 001	88.9
69 241	1 152 737	1 070 678	725 311	1	427 426	R
10 137	233 997	222 272	152 456	1	81 540	90
2 623	11 649	10 620	8 011	-	3 638	91
5 904	180 233	176 990	99 581	-	80 652	92
50 577	726 859	660 795	465 262	-	261 596	93
23 336	547 303	499 917	336 676	-	210 627	93.1
27 241	179 556	160 878	128 586	-	50 969	93.2
264 863	2 125 860	1 953 777	1 159 071	-	966 789	S
41 909	268 020	240 731	185 528	-	82 491	94
169	26 020	25 366	17 272	-	8 749	94.1
-	-	-	-	-	-	94.2
41 740	241 999	215 365	168 256	-	73 743	94.9
10 541	85 332	82 261	48 561	-	36 771	95
1 284	18 820	18 132	8 843	-	9 977	95.1
9 257	66 512	64 129	39 718	-	26 794	95.2
212 413	1 772 509	1 630 785	924 982	-	847 527	96

**Tabelle 3a. Steuerpflichtige sowie Lieferungen und Leistungen bis unter 1 Million Euro**

- Lieferungen und Leistungen

Gewerbe- kennzahl	Wirtschaftszweig	Steuer- pflichtige	Lieferungen und Leistungen	darunter	
				unter 17 501	
				Anzahl	1 000 EUR
<b>A - S</b>	<b>Summe aller Wirtschaftszweige .....</b>	<b>1 416 885</b>	<b>1 245 782 637</b>	<b>684 777</b>	<b>2 862 807</b>
A	Land- und Forstwirtschaft, Fischerei .....	46 857	8 733 567	17 660	121 353
01	Landwirtschaft, Jagd und damit verbundene Tätigkeiten .....	43 167	7 637 316	16 003	112 924
01.1	Anbau einjähriger Pflanzen .....	7 708	1 271 857	3 297	24 672
01.2	Anbau mehrjähriger Pflanzen .....	967	190 770	326	1 844
01.3	Betrieb von Baumschulen sowie Anbau von Pflanzen zu Vermehrungszwecken .....	554	297 867	87	366
01.4	Tierhaltung .....	3 357	1 169 217	1 014	5 950
01.5	Gemischte Landwirtschaft .....	27 098	3 876 237	10 123	72 205
01.6	Erbringung von landwirtschaftlichen Dienstleistungen .....	3 470	831 136	1 147	7 855
01.7	Jagd, Fallenstellerei und damit verbundene Tätigkeiten .....	13	233	9	31
02	Forstwirtschaft und Holzeinschlag .....	3 397	1 052 092	1 559	7 921
02.1	Forstwirtschaft .....	1 036	161 782	650	2 703
02.2	Holzeinschlag .....	618	455 957	292	1 494
02.3	Sammeln von wild wachsenden Produkten (ohne Holz) .....	.	.	.	.
02.4	Erbringung von Dienstleistungen für Forstwirtschaft und Holzeinschlag .....	.	.	.	.
03	Fischerei und Aquakultur .....	293	44 159	98	509
03.1	Fischerei .....	99	6 746	31	176
03.2	Aquakultur .....	194	37 413	67	333
B	Bergbau und Gewinnung von Steinen und Erden .....	676	1 972 640	167	531
05	Kohlenbergbau .....	-	-	-	-
05.1	Steinkohlenbergbau .....	-	-	-	-
05.2	Braunkohlenbergbau .....	-	-	-	-
06	Gewinnung von Erdöl und Erdgas .....	-	-	-	-
06.1	Gewinnung von Erdöl .....	-	-	-	-
06.2	Gewinnung von Erdgas .....	-	-	-	-
07	Erzbergbau .....	-	-	-	-
07.1	Eisenerzbergbau .....	-	-	-	-
07.2	NE-Metallerzbergbau .....	-	-	-	-
08	Gewinnung von Steinen und Erden, sonstiger Bergbau .....	665	1 972 558	.	.
08.1	Gewinnung von Natursteinen, Kies, Sand, Ton und Kaolin .....	615	1 859 149	.	.
08.9	Sonstiger Bergbau; Gewinnung von Steinen und Erden a.n.g. ....	50	113 409	11	32
09	Erbringung von Dienstleistungen für den Bergbau und für die Gewinnung von Steinen und Erden .....	11	82	.	.
09.1	Erbringung von Dienstleistungen für die Gewinnung von Erdöl und Erdgas .....	.	.	.	.
09.9	Erbringung von Dienstleistungen für den sonstigen Bergbau und die Gewinnung von Steinen und Erden .....	.	.	.	.
C	Verarbeitendes Gewerbe .....	60 357	473 424 567	16 669	64 749
10	Herstellung von Nahrungs- und Futtermitteln .....	7 649	33 837 668	1 444	6 993
10.1	Schlachten und Fleischverarbeitung .....	2 971	7 604 758	439	2 245
10.2	Fischverarbeitung .....	39	33 897	20	86
10.3	Obst- und Gemüseverarbeitung .....	240	1 063 028	73	342
10.4	Herstellung von pflanzlichen und tierischen Ölen und Fetten .....	62	39 256	20	125
10.5	Milchverarbeitung .....	316	13 602 778	79	214
10.6	Mahl- und Schälsmühlen, Herstellung von Stärke und Stärkeerzeugnissen .....	199	914 400	30	205
10.7	Herstellung von Back- und Teigwaren .....	2 826	5 220 017	477	2 571
10.8	Herstellung von sonstigen Nahrungsmitteln .....	768	4 317 548	249	932

# in Bayern 2019 nach Umsatzgrößenklassen und Wirtschaftszweiggruppen

ohne Umsatzsteuer -

von ... bis unter ... EUR										Gewerbe- kennzahl
17 501 - 50 000		50 000 - 100 000		100 000 - 250 000		250 000 - 500 000		500 000 - 1 Mill.		
Anzahl	1 000 EUR	Anzahl	1 000 EUR	Anzahl	1 000 EUR	Anzahl	1 000 EUR	Anzahl	1 000 EUR	
<b>210 935</b>	<b>6 574 671</b>	<b>138 147</b>	<b>9 908 435</b>	<b>156 739</b>	<b>25 076 050</b>	<b>86 757</b>	<b>30 687 427</b>	<b>59 382</b>	<b>41 724 353</b>	<b>A - S</b>
8 368	255 063	5 063	363 635	7 361	1 216 337	5 012	1 746 280	2 336	1 599 590	A
7 773	236 555	4 666	335 127	6 908	1 143 643	4 761	1 659 273	2 163	1 474 354	01
1 413	42 785	787	56 338	1 031	168 646	685	238 903	321	217 643	01.1
.	.	115	8 083	176	29 040	119	42 234	51	34 291	01.2
58	1 900	.	.	105	17 139	104	38 606	75	53 616	01.3
584	17 935	369	26 353	609	99 255	432	151 218	233	160 970	01.4
4 807	145 277	2 838	204 964	4 453	747 038	3 178	1 102 773	1 318	895 074	01.5
755	23 608	504	35 664	534	82 526	243	85 540	165	112 760	01.6
.	.	.	.	-	-	-	-	-	-	01.7
530	16 413	358	25 803	408	65 553	230	79 735	154	111 874	02
135	4 095	70	5 162	80	12 820	42	14 428	26	19 585	02.1
94	2 991	61	4 329	72	11 007	42	14 917	27	18 411	02.2
.	.	-	-	-	-	-	-	-	-	02.3
.	.	227	16 312	256	41 726	146	50 390	101	73 877	02.4
65	2 095	39	2 705	45	7 140	21	7 271	19	13 363	03
30	960	14	883	19	3 067	5	1 660	-	-	03.1
35	1 135	25	1 822	26	4 073	16	5 611	19	13 363	03.2
54	1 697	45	3 184	60	9 841	54	19 582	45	33 539	B
-	-	-	-	-	-	-	-	-	-	05
-	-	-	-	-	-	-	-	-	-	05.1
-	-	-	-	-	-	-	-	-	-	05.2
-	-	-	-	-	-	-	-	-	-	06
-	-	-	-	-	-	-	-	-	-	06.1
-	-	-	-	-	-	-	-	-	-	06.2
-	-	-	-	-	-	-	-	-	-	07
-	-	-	-	-	-	-	-	-	-	07.1
-	-	-	-	-	-	-	-	-	-	07.2
.	.	45	3 184	60	9 841	54	19 582	45	33 539	08
.	.	42	2 962	57	9 328	50	17 983	40	29 436	08.1
9	254	3	222	3	512	4	1 599	5	4 103	08.9
-	-	-	-	-	-	-	-	-	-	09
-	-	-	-	-	-	-	-	-	-	09.1
.	.	-	-	-	-	-	-	-	-	09.9
6 660	211 025	5 508	398 214	7 846	1 287 001	6 004	2 161 388	5 336	3 796 279	C
629	19 994	533	39 423	1 102	188 335	1 241	452 200	1 095	774 909	10
238	7 273	187	13 740	381	66 404	531	194 353	588	414 095	10.1
7	237	.	.	6	954	.	.	.	.	10.2
30	902	14	956	25	4 809	21	7 884	15	10 445	10.3
7	245	.	.	8	1 265	.	.	.	.	10.4
25	838	23	1 691	46	7 090	19	6 535	19	13 276	10.5
14	478	15	1 092	29	4 790	24	8 699	24	16 675	10.6
195	6 316	211	15 902	478	81 587	549	199 704	391	280 491	10.7
92	2 982	55	3 941	103	16 948	67	23 354	42	29 097	10.8

Noch: **Tabelle 3a. Steuerpflichtige sowie Lieferungen und Leistungen bis unter 1 Million Euro**

- Lieferungen und Leistungen

Gewerbe- kennzahl	Wirtschaftszweig	Steuer- pflichtige	Lieferungen und Leistungen	darunter	
				unter 17 501	
				Anzahl	1 000 EUR
10.9	Herstellung von Futtermitteln .....	228	1 041 986	57	273
11	Getränkeherstellung .....	1 300	5 244 183	446	2 059
12	Tabakverarbeitung .....	.	.	.	.
13	Herstellung von Textilien .....	1 911	3 718 279	1 012	4 408
13.1	Spinnstoffaufbereitung und Spinnerei .....	46	525 591	18	57
13.2	Weberei .....	108	689 444	35	134
13.3	Veredlung von Textilien und Bekleidung .....	652	251 457	376	1 814
13.9	Herstellung von sonstigen Textilwaren .....	1 105	2 251 787	583	2 405
14	Herstellung von Bekleidung .....	2 072	2 947 341	1 153	4 963
14.1	Herstellung von Bekleidung (ohne Pelzbekleidung) .....	1 903	2 400 376	1 061	4 624
14.2	Herstellung von Pelzwaren .....	56	4 665	24	105
14.3	Herstellung von Bekleidung aus gewirktem und gestricktem Stoff .....	113	542 300	68	234
15	Herstellung von Leder, Lederwaren und Schuhen .....	.	.	156	769
15.1	Herstellung von Leder und Lederwaren (ohne Herstellung von Lederbekleidung) .....	316	230 527	122	650
15.2	Herstellung von Schuhen .....	.	.	34	119
16	Herstellung von Holz-, Flecht-, Korb- und Korkwaren (ohne Möbel) .....	4 201	6 741 040	1 179	6 244
16.1	Säge-, Hobel- und Holzimprägnierwerke .....	1 469	2 398 478	310	2 029
16.2	Herstellung von sonstigen Holz-, Korb-, Flecht- und Korbwaren (ohne Möbel) .....	2 732	4 342 562	869	4 215
17	Herstellung von Papier, Pappe und Waren daraus .....	505	7 104 320	151	414
17.1	Herstellung von Holz- und Zellstoff, Papier, Karton und Pappe .....	104	2 857 140	25	20
17.2	Herstellung von Waren aus Papier, Karton und Pappe .....	401	4 247 180	126	394
18	Herstellung von Druckerzeugnissen; Vervielfältigung von bespielten Ton-, Bild- und Datenträgern .....	3 095	4 541 437	1 011	3 506
18.1	Herstellung von Druckerzeugnissen .....	2 827	4 480 640	885	3 150
18.2	Vervielfältigung von bespielten Ton-, Bild- und Datenträgern .....	268	60 796	126	356
19	Kokerei und Mineralölverarbeitung .....	15	14 371 506	.	.
19.1	Kokerei .....	.	.	.	.
19.2	Mineralölverarbeitung .....	.	.	.	.
20	Herstellung von chemischen Erzeugnissen .....	1 111	12 511 487	344	1 413
20.1	Herstellung von chem. Grundstoffen, Düngemitteln u. Stickst.verb., Kunstst. u. synth. Kautschuk in Primärformen .....	303	8 308 628	57	219
20.2	Herstellung von Schädlingsbekämpfung-, Pflanzenschutz- und Desinfektionsmitteln .....	24	53 042	.	.
20.3	Herstellung von Anstrichmitteln, Druckfarben und Kitten .....	80	1 077 832	12	38
20.4	Herstellung von Seifen, Wasch-, Reinigungs- und Körperpflegemitteln sowie von Duftstoffen .....	432	1 181 327	194	833
20.5	Herstellung von sonstigen chemischen Erzeugnissen .....	256	1 301 516	72	294
20.6	Herstellung von Chemiefasern .....	16	589 142	.	.
21	Herstellung von pharmazeutischen Erzeugnissen .....	275	14 573 041	.	.
21.1	Herstellung von pharmazeutischen Grundstoffen .....	35	523 020	.	.
21.2	Herstellung von pharmazeutischen Spezialitäten und sonstigen pharmazeutischen Erzeugnissen .....	240	14 050 022	70	- 2 636
22	Herstellung von Gummi- und Kunststoffwaren .....	1 586	20 744 079	328	- 1 578
22.1	Herstellung von Gummiwaren .....	176	2 028 041	39	- 127
22.2	Herstellung von Kunststoffwaren .....	1 410	18 716 038	289	- 1 451

## in Bayern 2019 nach Umsatzgrößenklassen und Wirtschaftszweiggruppen

ohne Umsatzsteuer -

von ... bis unter ... EUR										Gewerbe- kennzahl
17 501 - 50 000		50 000 - 100 000		100 000 - 250 000		250 000 - 500 000		500 000 - 1 Mill.		
Anzahl	1 000 EUR	Anzahl	1 000 EUR	Anzahl	1 000 EUR	Anzahl	1 000 EUR	Anzahl	1 000 EUR	
21	722	18	1 373	26	4 487	20	8 122	.	.	10.9
140	4 305	91	6 269	.	.	.	.	102	74 892	11
.	.	-	-	.	.	.	.	-	-	12
249	7 688	137	9 825	146	23 373	87	30 067	78	57 219	13
5	182	3	172	.	.	-	-	4	3 155	13.1
9	339	6	379	.	.	9	2 932	3	2 251	13.2
99	2 929	47	3 427	52	8 386	22	7 530	24	18 042	13.3
136	4 237	81	5 848	87	13 793	56	19 605	47	33 771	13.9
342	9 954	154	11 019	130	21 230	63	22 707	56	41 246	14
318	9 242	132	9 365	117	19 035	60	21 506	56	41 246	14.1
11	342	14	1 046	4	780	.	.	-	-	14.2
13	371	8	608	9	1 416	.	.	-	-	14.3
69	2 232	54	3 803	64	10 855	40	13 899	35	24 565	15
49	1 588	34	2 353	36	6 078	25	8 811	21	15 235	15.1
20	645	20	1 451	28	4 777	15	5 089	14	9 331	15.2
585	18 776	474	34 590	608	97 931	461	165 351	337	239 274	16
223	7 114	197	14 376	227	36 369	171	63 770	138	97 986	16.1
362	11 662	277	20 214	381	61 561	290	101 581	199	141 289	16.2
40	1 261	37	2 554	51	8 283	30	10 395	34	24 373	17
8	284	11	795	8	1 448	7	2 404	5	3 636	17.1
32	978	26	1 759	43	6 835	23	7 992	29	20 737	17.2
412	13 149	329	23 531	435	70 005	277	99 168	228	158 218	18
365	11 688	296	21 275	404	65 139	263	94 075	218	151 447	18.1
47	1 460	33	2 256	31	4 866	14	5 093	10	6 771	18.2
.	.	-	-	-	-	.	.	-	-	19
.	.	-	-	-	-	.	.	-	-	19.1
.	.	-	-	-	-	.	.	-	-	19.2
111	3 435	81	5 803	98	15 683	79	27 688	76	56 081	20
26	763	23	1 706	31	5 262	20	6 693	29	21 599	20.1
.	.	-	-	.	.	.	.	.	.	20.2
6	157	3	218	3	461	9	3 455	8	6 472	20.3
61	1 943	34	2 403	34	5 127	.	.	15	10 181	20.4
15	468	21	1 476	26	4 269	22	7 967	21	15 772	20.5
.	.	-	-	.	.	-	-	.	.	20.6
19	575	15	1 043	19	3 120	11	3 749	14	10 147	21
4	136	5	330	3	515	.	.	3	2 252	21.1
15	439	10	713	16	2 605	.	.	11	7 895	21.2
91	2 707	79	5 696	122	20 314	104	37 313	133	96 928	22
16	452	11	840	17	2 804	14	5 340	16	12 061	22.1
75	2 255	68	4 857	105	17 510	90	31 973	117	84 866	22.2

Noch: **Tabelle 3a. Steuerpflichtige sowie Lieferungen und Leistungen bis unter 1 Million Euro**

- Lieferungen und Leistungen

Gewerbe- kennzahl	Wirtschaftszweig	Steuer- pflichtige	Lieferungen und Leistungen	darunter	
				unter 17 501	
				Anzahl	1 000 EUR
23	Herstellung von Glas und Glaswaren, Keramik, Verarbeitung von Steinen und Erden .....	2 944	10 844 398	694	3 107
23.1	Herstellung von Glas und Glaswaren .....	384	1 837 266	113	395
23.2	Herstellung von feuerfesten keramischen Werkstoffen und Waren .....	35	524 994	14	- 21
23.3	Herstellung von keramischen Baumaterialien .....	134	769 151	21	121
23.4	Herstellung von sonstigen Porzellan- und keramischen Erzeugnissen .....	510	994 712	247	1 285
23.5	Herstellung von Zement, Kalk und gebranntem Gips .....	25	490 853	4	16
23.6	Herstellung von Erzeugnissen aus Beton, Zement und Gips .....	525	4 849 675	82	306
23.7	Be- und Verarbeitung von Naturwerksteinen und Natursteinen a.n.g. ....	1 209	563 844	179	931
23.9	Herstellung von Schleifkörpern, Schleifmitteln auf Unterlage und sonstigen Erzeugnissen aus nichtmetallischen Mineralien a.n.g. ....	122	813 902	34	74
24	Metallerzeugung und -bearbeitung .....	675	5 235 654	152	675
24.1	Erzeugung von Roheisen, Stahl und Ferrolegierungen .....	177	1 193 166	36	208
24.2	Herstellung von Stahlrohren, Rohrform-, Rohrverschluss- und Rohrverbindungsstücken aus Stahl .....	57	255 883	13	62
24.3	Sonstige erste Bearbeitung von Eisen und Stahl .....	43	240 995	13	59
24.4	Erzeugung und erste Bearbeitung von NE-Metallen .....	228	2 162 006	58	268
24.5	Gießereien .....	170	1 383 603	32	79
25	Herstellung von Metallerzeugnissen .....	9 028	21 818 602	1 906	9 228
25.1	Stahl- und Leichtmetallbau .....	2 228	5 286 909	468	2 458
25.2	Herstellung von Metalltanks und -behältern; Herstellung von Heizkörpern und -kesseln für Zentralheizungen .....	102	1 085 748	15	- 273
25.3	Herstellung von Dampfkesseln (ohne Zentralheizungskessel) .....	.	.	-	-
25.4	Herstellung von Waffen und Munition .....	92	551 193	25	126
25.5	Herstellung von Schmiede-, Press-, Zieh- und Stanzteilen, gewalzten Ringen und pulvermetallurgischen Erzeugnissen .....	.	.	74	367
25.6	Oberflächenveredlung und Wärmebehandlung; Mechanik a.n.g. ....	4 077	4 372 919	817	4 381
25.7	Herstellung von Schneidwaren, Werkzeugen, Schlössern und Beschlägen aus unedlen Metallen .....	782	2 671 962	148	497
25.9	Herstellung von sonstigen Metallwaren .....	1 351	5 099 386	359	1 672
26	Herstellung von DV-Geräten, elektronischen und optischen Erzeugnissen .....	3 013	63 486 112	866	2 403
26.1	Herstellung von elektronischen Bauelementen und Leiterplatten .....	865	39 133 564	250	545
26.2	Herstellung von DV-Geräten und peripheren Geräten .....	496	4 658 967	203	687
26.3	Herstellung von Geräten und Einrichtungen der Telekommunikationstechnik .....	342	1 493 046	101	327
26.4	Herstellung von Geräten der Unterhaltungselektronik .....	203	444 760	75	216
26.5	Herstellung von elektrischen Mess-, Kontroll-, Navigations- u.ä. Instrumenten und Vorrichtungen; Herstellung von Uhren .....	767	8 584 343	144	297
26.6	Herstellung von Bestrahlungs- und Elektrotherapiegeräten und elektromedizinischen Geräten .....	121	7 665 905	25	68
26.7	Herstellung von optischen und fotografischen Instrumenten und Geräten .....	134	1 461 778	26	80
26.8	Herstellung von magnetischen und optischen Datenträgern .....	85	43 750	42	184
27	Herstellung von elektrischen Ausrüstungen .....	1 893	17 406 855	549	1 823
27.1	Herstellung von Elektromotoren, Generatoren, Transformatoren, Elektrizitätsverteilungs- und -schaltanlagen .....	456	6 029 070	141	382
27.2	Herstellung von Batterien und Akkumulatoren .....	32	411 472	6	12



## in Bayern 2019 nach Umsatzgrößenklassen und Wirtschaftszweiggruppen

ohne Umsatzsteuer -

von ... bis unter ... EUR										Gewerbe- kennzahl
17 501 - 50 000		50 000 - 100 000		100 000 - 250 000		250 000 - 500 000		500 000 - 1 Mill.		
Anzahl	1 000 EUR	Anzahl	1 000 EUR	Anzahl	1 000 EUR	Anzahl	1 000 EUR	Anzahl	1 000 EUR	
326	10 500	294	21 820	443	72 090	315	113 497	263	180 805	23
.	.	34	2 408	56	8 703	32	11 537	29	19 287	23.1
5	163	.	.	.	.	.	.	.	.	23.2
15	481	15	1 092	23	3 668	11	3 911	12	8 456	23.3
90	2 769	54	4 051	30	4 602	25	8 891	14	9 203	23.4
.	.	.	.	.	.	.	.	.	.	23.5
26	801	27	1 930	47	8 179	35	13 749	35	27 029	23.6
133	4 501	157	11 793	275	44 996	203	72 240	161	108 360	23.7
10	316	4	354	8	1 421	5	1 985	9	6 648	23.9
59	1 988	47	3 309	77	12 556	64	22 918	71	50 510	24
17	611	15	1 037	22	3 201	29	10 818	22	15 898	24.1
3	94	.	.	4	611	.	.	6	4 044	24.2
5	175	.	.	5	754	.	.	5	3 810	24.3
25	798	22	1 576	26	4 401	17	5 878	24	15 649	24.4
9	310	7	514	20	3 589	9	3 084	14	11 110	24.5
1 012	32 970	1 057	75 538	1 219	199 597	916	331 464	894	639 228	25
235	7 617	228	16 698	310	51 442	225	81 273	215	154 809	25.1
6	181	13	1 009	12	2 158	12	4 064	11	7 138	25.2
-	-	-	-	-	-	-	-	-	-	25.3
14	470	13	1 032	16	2 707	6	2 153	6	4 378	25.4
37	1 250	41	2 985	42	6 455	38	13 539	36	26 144	25.5
515	16 912	567	39 801	577	93 952	437	158 402	424	296 706	25.6
64	2 086	56	4 084	87	14 129	78	28 963	102	76 321	25.7
141	4 454	139	9 930	175	28 755	120	43 070	100	73 732	25.9
285	8 816	203	14 506	362	59 698	216	78 229	226	163 195	26
83	2 514	63	4 651	85	14 492	63	23 019	59	43 068	26.1
52	1 586	41	2 776	70	11 251	24	8 966	24	16 953	26.2
26	785	19	1 218	51	8 674	23	8 342	40	29 129	26.3
21	667	15	1 006	38	5 694	12	4 181	.	.	26.4
73	2 363	45	3 257	78	13 133	68	24 460	71	50 802	26.5
4	141	7	630	17	2 701	9	3 311	18	12 893	26.6
13	371	8	577	13	2 063	9	3 264	8	6 044	26.7
13	389	5	391	10	1 689	8	2 687	.	.	26.8
169	5 311	130	9 628	177	29 360	157	55 908	144	100 638	27
29	803	26	1 842	32	5 315	32	11 110	25	18 424	27.1
.	.	.	.	8	1 372	.	.	.	.	27.2

Noch: **Tabelle 3a. Steuerpflichtige sowie Lieferungen und Leistungen bis unter 1 Million Euro**

- Lieferungen und Leistungen

Gewerbe- kennzahl	Wirtschaftszweig	Steuer- pflichtige	Lieferungen und Leistungen	darunter	
				unter 17 501	
				Anzahl	1 000 EUR
27.3	Herstellung von Kabeln und elektrischem Installationsmaterial .....	195	1 956 698	49	176
27.4	Herstellung von elektrischen Lampen und Leuchten .....	265	2 866 876	80	247
27.5	Herstellung von Haushaltsgeräten .....	71	1 162 836	27	90
27.9	Herstellung von sonstigen elektrischen Ausrüstungen und Geräten a.n.g. ....	874	4 979 903	246	917
28	Maschinenbau .....	4 233	49 692 929	838	2 575
28.1	Herstellung von nicht wirtschaftszweigspezifischen Maschinen .....	355	15 130 377	51	82
28.2	Herstellung von sonstigen nicht wirtschaftszweigspezifischen Maschinen .....	1 568	11 402 163	297	964
28.3	Herstellung von land- und forstwirtschaftlichen Maschinen .....	169	3 107 264	28	153
28.4	Herstellung von Werkzeugmaschinen .....	489	2 704 899	105	375
28.9	Herstellung von Maschinen für sonstige bestimmte Wirtschaftszweige .....	1 652	17 348 226	357	1 001
29	Herstellung von Kraftwagen und Kraftwagenteilen .....	843	101 921 845	204	535
29.1	Herstellung von Kraftwagen und Kraftwagenmotoren .....	.	.	30	72
29.2	Herstellung von Karosserien, Aufbauten und Anhängern .....	.	.	51	254
29.3	Herstellung von Teilen und Zubehör für Kraftwagen .....	.	.	123	209
30	Sonstiger Fahrzeugbau .....	308	51 936 407	96	137
30.1	Schiff- und Bootsbau .....	65	113 727	15	50
30.2	Schienenfahrzeugbau .....	.	.	.	.
30.3	Luft- und Raumfahrzeugbau .....	94	44 132 751	33	- 29
30.4	Herstellung von militärischen Kampffahrzeugen .....	.	.	.	.
30.9	Herstellung von Fahrzeugen a.n.g. ....	120	2 286 051	43	109
31	Herstellung von Möbeln .....	3 527	5 033 073	787	3 779
32	Herstellung von sonstigen Waren .....	7 063	9 126 387	2 571	10 601
32.1	Herstellung von Münzen, Schmuck und ähnlichen Erzeugnissen .....	1 480	388 480	718	3 425
32.2	Herstellung von Musikinstrumenten .....	507	124 504	146	874
32.3	Herstellung von Sportgeräten .....	232	595 708	95	382
32.4	Herstellung von Spielwaren .....	325	1 239 117	169	730
32.5	Herstellung von medizinischen und zahnmedizinischen Apparaten und Materialien .....	2 621	4 574 827	398	1 274
32.9	Herstellung von Erzeugnissen a.n.g. ....	1 898	2 203 750	1 045	3 915
33	Reparatur und Installation von Maschinen und Ausrüstungen .....	2 634	2 249 703	702	3 322
33.1	Reparatur von Metallerzeugnissen, Maschinen und Ausrüstungen .....	1 554	1 021 163	418	2 178
33.2	Installation von Maschinen und Ausrüstungen a.n.g. ....	1 080	1 228 541	284	1 144
D	Energieversorgung .....	302 466	48 974 551	265 233	1 031 306
35	Energieversorgung .....	302 466	48 974 551	265 233	1 031 306
35.1	Elektrizitätsversorgung .....	299 820	42 186 707	264 301	1 028 516
35.2	Gasversorgung .....	1 028	6 256 182	115	- 1 218
35.3	Wärme- und Kälteversorgung .....	1 618	531 662	817	4 008
E	Wasserversorgung; Abwasser- und Abfallentsorgung und Beseitigung von Umweltverschmutzungen .....	3 277	7 608 461	392	1 443
36	Wasserversorgung .....	1 799	1 657 090	72	375
37	Abwasserentsorgung .....	197	198 244	48	162
38	Sammlung, Behandlung und Beseitigung von Abfällen; Rückgewinnung .....	1 148	5 546 735	232	752
38.1	Sammlung von Abfällen .....	333	1 696 405	62	242
38.2	Abfallbehandlung und -beseitigung .....	393	1 182 274	80	261
38.3	Rückgewinnung .....	422	2 668 056	90	249
39	Beseitigung von Umweltverschmutzungen und sonstige Entsorgung .....	133	206 391	40	153

## in Bayern 2019 nach Umsatzgrößenklassen und Wirtschaftszweiggruppen

ohne Umsatzsteuer -

von ... bis unter ... EUR										Gewerbe- kennzahl
17 501 - 50 000		50 000 - 100 000		100 000 - 250 000		250 000 - 500 000		500 000 - 1 Mill.		
Anzahl	1 000 EUR	Anzahl	1 000 EUR	Anzahl	1 000 EUR	Anzahl	1 000 EUR	Anzahl	1 000 EUR	
14	462	11	760	16	2 747	13	4 479	19	13 299	27.3
34	1 047	14	1 100	25	4 362	31	10 806	24	16 189	27.4
.	.	.	.	5	680	.	.	.	.	27.5
82	2 651	72	5 349	91	14 883	78	28 383	70	48 458	27.9
284	9 074	254	18 531	471	77 440	359	130 293	427	312 850	28
24	822	18	1 411	32	4 968	20	7 551	40	30 235	28.1
111	3 636	97	7 115	199	32 353	126	45 874	156	111 140	28.2
12	334	12	854	16	2 720	16	5 838	13	9 735	28.3
27	860	27	1 958	53	8 811	69	24 475	49	36 598	28.4
110	3 422	100	7 193	171	28 587	128	46 556	169	125 142	28.9
61	1 949	65	4 577	85	13 289	64	22 773	54	39 663	29
5	198	8	558	8	1 420	7	2 525	3	1 988	29.1
22	718	27	1 845	29	4 263	25	8 351	24	18 174	29.2
34	1 033	30	2 174	48	7 605	32	11 896	27	19 501	29.3
28	941	19	1 437	26	4 020	24	7 838	25	17 633	30
8	232	7	545	7	1 007	12	3 713	7	5 130	30.1
3	112	.	.	.	.	.	.	3	2 415	30.2
4	112	.	.	.	.	.	.	6	4 300	30.3
-	-	-	-	-	-	-	-	-	-	30.4
13	484	7	552	15	2 362	.	.	9	5 789	30.9
472	15 297	494	35 428	638	103 917	450	161 323	288	201 588	31
913	28 418	681	49 394	1 011	163 952	699	247 298	517	362 066	32
274	8 588	158	11 280	180	27 731	66	23 185	47	32 754	32.1
120	3 890	71	5 241	82	12 674	39	13 720	23	15 404	32.2
24	679	19	1 304	19	3 363	16	5 066	12	7 888	32.3
48	1 420	21	1 433	26	4 868	21	7 490	9	6 543	32.4
211	6 831	261	19 573	565	93 816	473	167 752	345	242 902	32.5
236	7 010	151	10 563	139	21 499	84	30 085	81	56 576	32.9
361	11 592	280	20 489	419	68 314	262	95 454	239	170 249	33
209	6 572	166	12 025	256	41 147	158	57 197	145	103 449	33.1
152	5 020	114	8 464	163	27 167	104	38 257	94	66 800	33.2
19 831	569 551	6 361	446 145	5 833	929 295	2 685	936 596	1 370	944 491	D
19 831	569 551	6 361	446 145	5 833	929 295	2 685	936 596	1 370	944 491	35
19 550	560 872	6 112	427 827	5 307	842 170	2 382	828 844	1 206	831 825	35.1
36	1 195	106	8 082	359	59 690	189	67 703	110	75 556	35.2
245	7 483	143	10 236	167	27 435	114	40 049	54	37 109	35.3
183	5 845	257	18 965	686	114 325	516	185 331	437	302 595	E
87	2 846	151	11 462	499	83 479	402	143 004	278	190 507	36
16	511	12	908	33	5 240	30	10 851	22	15 495	37
70	2 165	82	5 724	134	21 995	70	26 394	125	87 621	38
15	455	24	1 618	29	4 515	23	8 079	40	28 596	38.1
27	821	31	2 067	54	8 864	25	10 013	41	28 007	38.2
28	889	27	2 039	51	8 616	22	8 303	44	31 018	38.3
10	322	12	871	20	3 611	14	5 083	12	8 972	39

Noch: **Tabelle 3a. Steuerpflichtige sowie Lieferungen und Leistungen bis unter 1 Million Euro**

- Lieferungen und Leistungen

Gewerbe- kennzahl	Wirtschaftszweig	Steuer- pflichtige	Lieferungen und Leistungen	darunter	
				unter 17 501	
				Anzahl	1 000 EUR
F	Baugewerbe .....	94 282	75 120 143	21 413	77 656
41	Hochbau .....	8 993	25 912 064	2 863	2 614
41.1	Erschließung von Grundstücken; Bauträger .....	3 812	7 944 027	1 676	1 862
41.2	Bau von Gebäuden .....	5 181	17 968 036	1 187	752
42	Tiefbau .....	1 824	9 334 540	460	- 15 433
42.1	Bau von Straßen und Bahnverkehrsstrecken .....	747	5 665 025	194	- 5 652
42.2	Leitungstiefbau und Kläranlagenbau .....	485	2 620 734	94	- 6 792
42.9	Sonstiger Tiefbau .....	592	1 048 781	172	- 2 989
43	Vorbereitende Baustellenarbeiten, Bauinstallation und sonstiges Ausbaugewerbe .....	83 465	39 873 540	18 090	90 475
43.1	Abbrucharbeiten und vorbereitende Baustellenarbeiten .....	3 278	1 777 556	901	4 582
43.2	Bauinstallation .....	28 934	19 272 864	6 008	31 611
43.3	Sonstiger Ausbau .....	32 063	9 754 116	6 582	35 481
43.9	Sonstige spezialisierte Bautätigkeiten .....	19 190	9 069 003	4 599	18 801
G	Handel; Instandhaltung und Reparatur von Kraftfahrzeugen .....	178 508	323 370 591	62 626	277 088
45	Handel mit Kraftfahrzeugen; Instandhaltung und Reparatur von Kraftfahrzeugen .....	30 052	46 218 551	8 113	42 316
45.1	Handel mit Kraftwagen .....	11 534	31 332 333	3 147	14 833
45.2	Instandhaltung und Reparatur von Kraftwagen .....	9 467	3 900 915	2 064	11 841
45.3	Handel mit Kraftwagenteilen und -zubehör .....	7 448	10 052 575	2 449	13 186
45.4	Handel mit Krafträdern, Kraftradteilen und -zubehör; Instandhaltung und Reparatur von Krafträdern .....	1 603	932 729	453	2 456
46	Großhandel (ohne Handel mit Kraftfahrzeugen) .....	40 263	171 364 858	12 993	47 206
46.1	Handelsvermittlung .....	15 689	3 399 196	6 548	28 674
46.2	Großhandel mit landwirtschaftlichen Grundstoffen und lebenden Tieren .....	1 785	7 744 576	291	1 324
46.3	Großhandel mit Nahrungs- und Genussmitteln, Getränken und Tabakwaren .....	3 504	27 179 029	936	1 430
46.4	Großhandel mit Gebrauchs- und Verbrauchsgütern .....	6 205	39 550 787	1 924	5 764
46.5	Großhandel mit Geräten der Informations- und Kommunikationstechnik .....	1 364	25 961 186	380	1 124
46.6	Großhandel mit sonstigen Maschinen, Ausrüstungen und Zubehör .....	4 366	14 228 773	1 023	3 157
46.7	Sonstiger Großhandel .....	5 669	51 366 698	1 314	4 014
46.9	Großhandel ohne ausgeprägten Schwerpunkt .....	1 681	1 934 613	577	1 719
47	Einzelhandel (ohne Handel mit Kraftfahrzeugen) .....	108 193	105 787 183	41 520	187 566
47.1	Einzelhandel mit Waren verschiedener Art (in Verkaufsräumen) .....	11 430	27 343 854	3 810	18 064
47.2	Einzelhandel mit Nahrungs- und Genussmitteln, Getränken und Tabakwaren (in Verkaufsräumen) .....	11 062	4 897 699	3 113	15 583
47.3	Einzelhandel mit Motorenkraftstoffen (Tankstellen) .....	1 543	3 967 324	97	332
47.4	Einzelhandel mit Geräten der Informations- und Kommunikationstechnik (in Verkaufsräumen) .....	6 260	14 160 736	2 659	11 213
47.5	Einzelhandel mit sonstigen Haushaltsgeräten, Textilien, Heimwerker- und Einrichtungsbedarf (in Verkaufsräumen) .....	17 021	18 664 067	6 177	29 414
47.6	Einzelhandel mit Verlagsprodukten, Sportausrüstungen und Spielwaren (in Verkaufsräumen) .....	7 070	3 867 380	2 178	10 044
47.7	Einzelhandel mit sonstigen Gütern (in Verkaufsräumen) .....	29 899	22 413 492	10 342	49 094
47.8	Einzelhandel an Verkaufsständen und auf Märkten .....	2 232	235 021	914	5 040
47.9	Einzelhandel, nicht in Verkaufsräumen, an Verkaufsständen oder auf Märkten .....	21 676	10 237 610	12 230	48 782
H	Verkehr und Lagerei .....	26 821	31 008 458	7 875	30 353
49	Landverkehr und Transport in Rohrfernleitungen .....	18 656	10 256 574	5 594	21 564

## in Bayern 2019 nach Umsatzgrößenklassen und Wirtschaftszweiggruppen

ohne Umsatzsteuer -

von ... bis unter ... EUR										Gewerbe- kennzahl
17 501 - 50 000		50 000 - 100 000		100 000 - 250 000		250 000 - 500 000		500 000 - 1 Mill.		
Anzahl	1 000 EUR	Anzahl	1 000 EUR	Anzahl	1 000 EUR	Anzahl	1 000 EUR	Anzahl	1 000 EUR	
14 855	478 431	12 267	884 914	16 327	2 648 176	10 481	3 737 104	8 110	5 760 977	F
686	22 108	549	39 347	866	141 120	683	248 565	814	593 551	41
284	9 133	215	15 508	293	47 762	223	82 641	259	188 579	41.1
402	12 975	334	23 840	573	93 358	460	165 924	555	404 972	41.2
106	3 455	104	7 590	172	28 542	180	65 127	175	126 415	42
32	1 054	43	3 056	68	11 024	75	26 729	66	49 663	42.1
32	1 050	29	2 159	55	8 994	46	17 438	45	31 023	42.2
42	1 351	32	2 375	49	8 524	59	20 960	64	45 730	42.9
14 063	452 867	11 614	837 977	15 289	2 478 514	9 618	3 423 412	7 121	5 041 011	43
459	14 401	418	30 469	587	94 729	313	111 907	239	171 156	43.1
4 142	132 897	3 532	254 972	5 209	850 672	3 638	1 299 369	2 872	2 047 530	43.2
5 312	175 350	5 389	389 741	6 692	1 077 818	3 837	1 359 710	2 405	1 681 734	43.3
4 150	130 218	2 275	162 795	2 801	455 295	1 830	652 427	1 605	1 140 592	43.9
24 899	785 507	18 754	1 355 688	24 197	3 922 579	15 537	5 531 696	11 441	8 051 855	G
4 318	137 306	3 463	250 829	4 597	745 289	3 291	1 177 222	2 424	1 697 654	45
1 487	47 445	1 238	89 842	1 565	251 899	1 059	377 494	860	603 281	45.1
1 218	38 912	1 105	80 436	1 800	294 981	1 420	510 681	1 012	704 610	45.2
1 348	42 178	904	64 916	1 018	164 177	651	231 774	451	319 550	45.3
265	8 772	216	15 635	214	34 232	161	57 273	101	70 214	45.4
4 925	156 592	3 955	284 851	4 991	812 349	3 298	1 178 750	2 770	1 971 575	46
2 631	83 092	2 045	146 001	2 155	340 599	1 014	359 324	700	493 779	46.1
165	5 267	131	9 613	234	39 556	197	70 870	168	118 007	46.2
273	8 566	265	19 317	381	63 084	317	110 853	291	207 115	46.3
604	19 638	481	35 205	738	122 796	553	197 902	480	342 735	46.4
107	3 348	102	7 284	134	22 057	117	41 035	117	85 091	46.5
371	11 886	333	23 869	477	80 672	428	155 798	424	301 206	46.6
598	19 080	469	34 239	674	111 061	514	185 486	457	329 400	46.7
176	5 714	129	9 323	198	32 524	158	57 482	133	94 242	46.9
15 656	491 609	11 336	820 009	14 609	2 364 942	8 948	3 175 724	6 247	4 382 626	47
1 649	52 621	1 291	93 665	1 705	273 521	1 046	373 190	665	464 002	47.1
1 527	48 658	1 301	95 612	2 064	336 922	1 445	512 257	857	592 121	47.2
57	1 757	45	3 270	84	14 084	139	52 111	326	250 367	47.3
933	29 836	653	46 825	797	128 008	451	157 650	327	231 088	47.4
2 576	80 621	1 977	142 892	2 364	380 342	1 365	485 165	1 103	768 760	47.5
917	28 916	739	54 312	1 172	194 625	875	312 695	611	424 270	47.6
4 131	129 509	3 073	222 919	4 221	687 759	2 637	936 580	1 771	1 246 300	47.7
504	15 509	276	19 644	320	50 758	133	45 961	53	36 700	47.8
3 362	104 183	1 981	140 872	1 882	298 923	857	300 116	534	369 019	47.9
4 035	134 889	3 899	275 831	3 638	580 771	2 266	808 280	1 879	1 332 232	H
2 846	96 282	3 016	213 517	2 637	418 749	1 630	579 572	1 265	890 484	49

Noch: **Tabelle 3a. Steuerpflichtige sowie Lieferungen und Leistungen bis unter 1 Million Euro**

- Lieferungen und Leistungen

Gewerbe- kennzahl	Wirtschaftszweig	Steuer- pflichtige	Lieferungen und Leistungen	darunter	
				unter 17 501	
				Anzahl	1 000 EUR
49.1	Personenbeförderung im Eisenbahnfernverkehr .....	.	.	.	.
49.2	Güterbeförderung im Eisenbahnverkehr .....	18	166 823	.	.
49.3	Sonstige Personenbeförderung im Landverkehr .....	.	.	3 802	13 203
49.4	Güterbeförderung im Straßenverkehr, Umzugstransporte .....	8 611	6 994 104	1 784	8 341
49.5	Transport in Rohrfernleitungen .....	.	.	3	-
50	Schifffahrt .....	268	384 335	127	253
50.1	Personenbeförderung in der See- und Küstenschifffahrt .....	.	.	.	.
50.2	Güterbeförderung in der See- und Küstenschifffahrt .....	.	.	.	.
50.3	Personenbeförderung in der Binnenschifffahrt .....	50	88 702	17	77
50.4	Güterbeförderung in der Binnenschifffahrt .....	131	205 732	42	136
51	Luftfahrt .....	236	275 360	115	475
51.1	Personenbeförderung in der Luftfahrt .....	.	.	104	434
51.2	Güterbeförderung in der Luftfahrt und Raumtransport .....	.	.	11	41
52	Lagerei sowie Erbringung von sonstigen Dienstleistungen für den Verkehr .....	4 866	17 273 606	1 183	3 744
52.1	Lagerei .....	276	1 002 194	58	174
52.2	Erbringung von sonstigen Dienstleistungen für den Verkehr .....	4 590	16 271 412	1 125	3 571
53	Post-, Kurier- und Expressdienste .....	2 795	2 818 583	856	4 315
53.2	Sonstige Post-, Kurier- und Expressdienste .....	2 795	2 818 583	856	4 315
I	Gastgewerbe .....	56 467	20 821 869	11 848	72 294
55	Beherbergung .....	16 292	8 441 617	3 602	23 863
55.1	Hotels, Gasthöfe und Pensionen .....	10 960	7 800 151	1 835	10 016
55.2	Ferienunterkünfte und ähnliche Beherbergungsstätten .....	4 032	384 126	1 400	11 548
55.3	Campingplätze .....	267	110 662	24	96
55.9	Sonstige Beherbergungsstätten .....	1 033	146 678	343	2 202
56	Gastronomie .....	40 175	12 380 251	8 246	48 431
56.1	Restaurants, Gaststätten, Imbissstuben, Cafés, Eissalons u.ä. ....	27 046	9 558 979	4 303	23 097
56.2	Caterer und Erbringung sonstiger Verpflegungsdienstleistungen .....	4 561	1 454 380	1 606	8 031
56.3	Ausschank von Getränken .....	8 568	1 366 892	2 337	17 303
J	Information und Kommunikation .....	50 498	50 895 625	23 977	66 735
58	Verlagswesen .....	3 065	5 565 664	1 288	5 001
58.1	Verlegen von Büchern und Zeitschriften; sonstiges Verlagswesen (ohne Software) .....	2 619	5 276 482	1 054	4 428
58.2	Verlegen von Software .....	446	289 182	234	573
59	Herstellung, Verleih, Vertrieb von Filmen, Fernseh- programmen; Kinos; Tonstudios und Verlegen von Musik .....	4 368	3 324 272	2 202	8 952
59.1	Herstellung von Filmen und Fernsehprogrammen, deren Verleih und Vertrieb; Kinos .....	3 203	2 289 107	1 565	6 162
59.2	Tonstudios; Herstellung von Hörfunkbeiträgen; Verlegen von bespielten Tonträgern und Musikalien .....	1 165	1 035 165	637	2 790
60	Rundfunkveranstalter .....	143	5 807 753	56	143
60.1	Hörfunkveranstalter .....	92	257 667	37	114
60.2	Fernsehveranstalter .....	51	5 550 086	19	29
61	Telekommunikation .....	763	9 236 538	352	938
61.1	Leitungsgebundene Telekommunikation .....	50	124 917	.	.
61.2	Drahtlose Telekommunikation .....	.	.	36	111
61.3	Satellitentelekommunikation .....	13	143 679	.	.
61.9	Sonstige Telekommunikation .....	.	.	294	763
62	Erbringung von Dienstleistungen der Informationstechnologie .....	37 439	23 485 542	17 629	43 314
63	Informationsdienstleistungen .....	4 720	3 475 856	2 450	8 387

**in Bayern 2019 nach Umsatzgrößenklassen und Wirtschaftszweiggruppen**

ohne Umsatzsteuer -

von ... bis unter ... EUR										Gewerbe- kennzahl
17 501 - 50 000		50 000 - 100 000		100 000 - 250 000		250 000 - 500 000		500 000 - 1 Mill.		
Anzahl	1 000 EUR	Anzahl	1 000 EUR	Anzahl	1 000 EUR	Anzahl	1 000 EUR	Anzahl	1 000 EUR	
-	-	.	.	.	.	-	-	.	.	49.1
.	.	.	.	.	.	.	.	.	.	49.2
.	.	1 897	132 263	1 130	176 703	617	218 045	438	307 399	49.3
1 160	38 801	1 116	81 010	1 503	241 428	1 009	360 127	821	578 974	49.4
-	-	-	-	-	-	.	.	.	.	49.5
14	435	5	350	13	2 072	18	6 657	29	19 535	50
.	.	-	-	-	-	-	-	-	-	50.1
.	.	-	-	.	.	-	-	.	.	50.2
.	.	.	.	.	.	4	1 634	.	.	50.3
5	110	.	.	7	1 083	14	5 023	23	15 300	50.4
35	1 111	26	1 898	24	3 653	6	2 117	9	6 833	51
.	.	26	1 898	24	3 653	6	2 117	9	6 833	51.1
.	.	-	-	-	-	-	-	-	-	51.2
464	15 012	398	29 053	603	98 467	431	156 405	465	336 609	52
18	592	22	1 607	31	5 027	22	8 073	31	21 994	52.1
446	14 421	376	27 446	572	93 440	409	148 331	434	314 615	52.2
676	22 049	454	31 012	361	57 831	181	63 531	111	78 771	53
676	22 049	454	31 012	361	57 831	181	63 531	111	78 771	53.2
10 355	330 565	8 563	620 758	11 650	1 884 014	6 897	2 430 221	4 013	2 795 133	I
3 362	105 284	2 172	155 636	2 717	439 937	1 736	622 433	1 293	918 343	55
1 538	49 389	1 392	100 391	2 128	350 593	1 535	551 482	1 200	852 947	55.1
1 481	45 382	590	41 702	385	57 215	109	38 117	38	26 699	55.2
30	984	47	3 578	72	12 058	41	14 570	25	17 233	55.3
313	9 530	143	9 966	132	20 071	51	18 265	30	21 464	55.9
6 993	225 281	6 391	465 122	8 933	1 444 077	5 161	1 807 788	2 720	1 876 791	56
3 822	125 112	4 411	323 207	6 863	1 116 886	4 160	1 456 798	2 175	1 497 306	56.1
826	26 234	616	44 360	713	115 495	401	141 464	201	139 830	56.2
2 345	73 936	1 364	97 554	1 357	211 696	600	209 527	344	239 654	56.3
6 832	214 465	5 382	390 853	7 007	1 095 775	2 491	869 521	1 797	1 279 222	J
384	11 944	283	20 750	357	57 214	200	69 629	182	128 488	58
335	10 374	247	18 023	306	49 212	177	61 554	168	118 122	58.1
49	1 570	36	2 727	51	8 002	23	8 075	14	10 366	58.2
748	23 483	465	33 253	338	53 118	199	71 098	152	108 875	59
519	16 381	344	24 759	253	39 719	170	60 959	121	87 297	59.1
229	7 101	121	8 494	85	13 399	29	10 139	31	21 578	59.2
6	176	5	351	5	813	10	3 174	7	4 867	60
.	.	.	.	.	.	5	1 734	4	2 794	60.1
.	.	.	.	.	.	5	1 440	3	2 073	60.2
80	2 515	94	6 513	73	10 992	49	17 364	36	25 824	61
3	87	.	.	.	.	3	1 274	.	.	61.1
8	283	8	486	.	.	3	1 052	.	.	61.2
-	-	.	.	-	-	-	-	.	.	61.3
69	2 144	74	5 130	62	9 412	43	15 038	27	19 473	61.9
4 952	155 501	4 046	294 845	5 734	894 028	1 808	630 603	1 266	902 015	62
662	20 847	489	35 141	500	79 610	225	77 653	154	109 153	63

Noch: **Tabelle 3a. Steuerpflichtige sowie Lieferungen und Leistungen bis unter 1 Million Euro**

- Lieferungen und Leistungen

Gewerbe- kennzahl	Wirtschaftszweig	Steuer- pflichtige	Lieferungen und Leistungen	darunter	
				unter 17 501	
				Anzahl	1 000 EUR
63.1	Datenverarbeitung, Hosting und damit verbundene Tätigkeiten; Webportale .....	1 253	2 522 210	751	2 069
63.9	Erbringung von sonstigen Informationsdienstleistungen .....	3 467	953 646	1 699	6 317
K	Erbringung von Finanz- und Versicherungsdienstleistungen .....	20 532	14 538 168	14 592	23 209
64	Erbringung von Finanzdienstleistungen .....	6 890	12 231 965	4 857	1 536
64.1	Zentralbanken und Kreditinstitute .....	.	.	.	.
64.2	Beteiligungsgesellschaften .....	6 055	1 359 964	4 580	1 242
64.3	Treuhand- und sonstige Fonds und ähnliche Finanzinstitutionen .....	110	245 587	.	.
64.9	Sonstige Finanzierungsinstitutionen .....	.	.	233	368
65	Versicherungen, Rückversicherungen und Pensionskassen (ohne Sozialversicherung) .....	56	875 396	24	35
65.1	Versicherungen .....	34	147 862	20	35
65.2	Rückversicherungen .....	.	.	.	.
65.3	Pensionskassen und Pensionsfonds .....	.	.	.	.
66	Mit Finanz- und Versicherungsdienstleistungen verbundene Tätigkeiten .....	13 586	1 430 807	9 711	21 637
66.1	Mit Finanzdienstleistungen verbundene Tätigkeiten .....	4 451	799 898	2 699	6 245
66.2	Mit Versicherungsdienstleistungen und Pensionskassen verbundene Tätigkeiten .....	9 018	527 509	6 914	15 308
66.3	Fondsmanagement .....	117	103 400	98	84
L	Grundstücks- und Wohnungswesen .....	114 770	34 386 325	44 268	242 381
68	Grundstücks- und Wohnungswesen .....	114 770	34 386 325	44 268	242 381
68.1	Kauf und Verkauf von eigenen Grundstücken, Gebäuden und Wohnungen .....	6 759	7 030 062	2 936	3 673
68.2	Vermietung, Verpachtung von eigenen oder geleasteten Grundstücken, Gebäuden und Wohnungen .....	91 421	20 613 251	35 552	217 082
68.3	Vermittlung und Verwaltung von Grundstücken, Gebäuden und Wohnungen für Dritte .....	16 590	6 743 011	5 780	21 626
M	Erbringung von freiberuflichen, wissenschaftlichen und technischen Dienstleistungen .....	177 350	51 879 340	79 536	220 987
69	Rechts- und Steuerberatung, Wirtschaftsprüfung .....	31 477	11 267 111	9 838	50 554
69.1	Rechtsberatung .....	16 345	4 894 242	5 314	25 099
69.2	Wirtschaftsprüfung und Steuerberatung; Buchführung .....	15 132	6 372 868	4 524	25 455
70	Verwaltung und Führung von Unternehmen und Betrieben; Unternehmensberatung .....	51 679	13 611 204	28 755	85 808
70.1	Verwaltung und Führung von Unternehmen und Betrieben .....	17 500	4 763 420	13 392	27 595
70.2	Public-Relations- und Unternehmensberatung .....	34 179	8 847 784	15 363	58 213
71	Architektur- und Ingenieurbüros; technische, physikalische und chemische Untersuchung .....	38 427	15 391 428	13 238	56 909
71.1	Architektur- und Ingenieurbüros .....	37 237	13 091 545	12 849	55 182
71.2	Technische, physikalische und chemische Untersuchung .....	1 190	2 299 883	389	1 727
72	Forschung und Entwicklung .....	3 060	1 939 738	1 465	5 058
72.1	Forschung und Entwicklung im Bereich Natur-, Ingenieur-, Agrarwissenschaften und Medizin .....	2 644	1 852 932	1 248	4 222
72.2	Forschung und Entwicklung im Bereich Rechts-, Wirtschafts-, Sozial-, Sprach-, Kultur- und Kunstwissenschaften .....	416	86 806	217	836
73	Werbung und Marktforschung .....	10 469	5 907 038	4 738	20 112
73.1	Werbung .....	9 811	5 108 446	4 410	18 721
73.2	Markt- und Meinungsforschung .....	658	798 591	328	1 391
74	Sonstige freiberufliche, wissenschaftliche und technische Tätigkeiten .....	39 175	3 085 176	20 681	- 2 285



## in Bayern 2019 nach Umsatzgrößenklassen und Wirtschaftszweiggruppen

ohne Umsatzsteuer -

von ... bis unter ... EUR										Gewerbe- kennzahl
17 501 - 50 000		50 000 - 100 000		100 000 - 250 000		250 000 - 500 000		500 000 - 1 Mill.		
Anzahl	1 000 EUR	Anzahl	1 000 EUR	Anzahl	1 000 EUR	Anzahl	1 000 EUR	Anzahl	1 000 EUR	
158	4 834	91	6 495	106	17 708	48	17 268	36	25 923	63.1
504	16 013	398	28 646	394	61 902	177	60 385	118	83 229	63.9
2 001	61 191	1 135	80 678	1 149	182 485	532	185 093	361	253 106	K
429	13 211	289	20 590	389	62 807	205	72 690	174	122 925	64
.	.	.	.	.	.	.	.	.	.	64.1
386	11 861	251	17 878	323	52 129	171	61 021	127	89 080	64.2
.	.	.	.	.	.	.	.	.	.	64.3
27	834	18	1 285	19	3 150	8	2 799	17	11 891	64.9
.	.	.	.	.	.	3	1 072	.	.	65
.	.	.	.	.	.	.	.	.	.	65.1
.	.	.	.	.	.	.	.	.	.	65.2
.	.	.	.	.	.	.	.	.	.	65.3
.	.	.	.	.	.	324	111 330	.	.	66
582	18 098	351	25 464	385	61 764	171	59 935	120	84 511	66.1
987	29 802	491	34 334	371	57 300	150	50 537	63	42 992	66.2
.	.	.	.	.	.	3	858	.	.	66.3
24 970	775 188	14 728	1 049 158	14 589	2 299 787	6 710	2 353 881	4 326	3 032 846	L
24 970	775 188	14 728	1 049 158	14 589	2 299 787	6 710	2 353 881	4 326	3 032 846	68
657	21 062	521	37 151	766	124 713	521	184 386	452	320 936	68.1
21 662	669 699	12 058	856 589	11 039	1 732 441	4 788	1 680 160	2 999	2 087 709	68.2
2 651	84 427	2 149	155 419	2 784	442 634	1 401	489 334	875	624 201	68.3
29 885	944 324	21 611	1 557 198	23 093	3 632 238	9 936	3 473 562	6 254	4 392 994	M
5 216	164 544	4 326	312 848	5 184	827 768	2 927	1 033 502	2 012	1 421 004	69
2 671	85 131	2 416	175 073	3 005	474 721	1 351	467 255	754	530 267	69.1
2 545	79 414	1 910	137 774	2 179	353 047	1 576	566 248	1 258	890 737	69.2
6 859	216 413	5 091	367 987	5 969	938 900	2 197	756 070	1 194	837 092	70
1 017	31 722	713	51 288	953	151 380	493	173 692	378	267 098	70.1
5 842	184 692	4 378	316 699	5 016	787 519	1 704	582 379	816	569 994	70.2
6 203	198 487	5 546	403 665	6 582	1 035 596	2 790	978 578	1 877	1 321 744	71
6 007	192 318	.	.	6 426	1 011 719	2 683	941 924	1 808	1 270 605	71.1
196	6 169	.	.	156	23 877	107	36 654	69	51 139	71.2
449	13 836	326	23 815	353	55 428	142	51 616	104	74 931	72
394	12 213	279	20 312	311	48 824	122	44 463	92	66 451	72.1
55	1 623	47	3 503	42	6 604	20	7 153	12	8 480	72.2
1 938	61 243	1 191	85 013	1 114	177 207	542	188 069	389	271 564	73
1 838	58 188	1 131	80 782	1 060	168 939	512	178 262	363	253 548	73.1
100	3 055	60	4 232	54	8 267	30	9 806	26	18 016	73.2
8 718	273 692	4 760	336 452	3 284	497 420	892	307 157	460	319 335	74

Noch: **Tabelle 3a. Steuerpflichtige sowie Lieferungen und Leistungen bis unter 1 Million Euro**

- Lieferungen und Leistungen

Gewerbe- kennzahl	Wirtschaftszweig	Steuer- pflichtige	Lieferungen und Leistungen	darunter	
				unter 17 501	
				Anzahl	1 000 EUR
74.1	Ateliers für Textil-, Schmuck-, Grafik- u.ä. Design .....	10 868	681 765	5 647	26 944
74.2	Fotografie und Fotolabors .....	6 985	301 396	4 061	18 995
74.3	Übersetzen und Dolmetschen .....	4 780	219 188	2 748	13 766
74.9	Sonstige freiberufliche, wissenschaftliche und technische Tätigkeiten a.n.g. ....	16 542	1 882 827	8 225	- 61 990
75	Veterinärwesen .....	3 063	677 644	821	4 832
N	Erbringung von sonstigen wirtschaftlichen Dienstleistungen .....	63 918	30 615 955	26 606	129 403
77	Vermietung von beweglichen Sachen .....	10 328	10 258 552	4 746	23 316
77.1	Vermietung von Kraftwagen .....	2 503	6 256 209	1 200	7 297
77.2	Vermietung von Gebrauchsgütern .....	.	.	883	4 013
77.3	Vermietung von Maschinen, Geräten und sonstigen beweglichen Sachen .....	6 100	3 204 568	2 612	11 787
77.4	Leasing von nichtfinanziellen immateriellen Vermögensgegenständen (ohne Copyrights) .....	.	.	51	219
78	Vermittlung und Überlassung von Arbeitskräften .....	2 405	4 495 755	858	2 156
78.1	Vermittlung von Arbeitskräften .....	1 453	1 291 588	587	1 639
78.2	Befristete Überlassung von Arbeitskräften .....	591	2 238 221	169	321
78.3	Sonstige Überlassung von Arbeitskräften .....	361	965 945	102	196
79	Reisebüros, Reiseveranstalter und Erbringung sonstiger Reservierungsdienstleistungen .....	3 920	2 650 176	1 602	7 567
79.1	Reisebüros und Reiseveranstalter .....	3 448	2 449 833	1 334	6 292
79.9	Erbringung sonstiger Reservierungsdienstleistungen .....	472	200 344	268	1 275
80	Wach- und Sicherheitsdienste sowie Detekteien .....	1 264	1 046 613	380	1 501
80.1	Private Wach- und Sicherheitsdienste .....	980	963 504	280	1 067
80.2	Sicherheitsdienste mithilfe von Überwachungs- und Alarmsystemen .....	77	42 067	26	118
80.3	Detekteien .....	207	41 042	74	315
81	Gebäudebetreuung; Garten- und Landschaftsbau .....	27 022	6 307 524	9 493	56 206
81.1	Hausmeisterdienste .....	9 547	916 144	4 145	23 755
81.2	Reinigung von Gebäuden, Straßen und Verkehrsmitteln .....	9 829	3 242 790	3 060	19 028
81.3	Garten- und Landschaftsbau sowie Erbringung von sonstigen gärtnerischen Dienstleistungen .....	7 646	2 148 590	2 288	13 423
82	Erbringung von wirtschaftlichen Dienstleistungen für Unternehmen und Privatpersonen a.n.g. ....	18 979	5 857 334	9 527	38 657
82.1	Sekretariats- und Schreibdienste, Copy-Shops .....	.	.	3 615	18 128
82.2	Call Center .....	.	.	144	565
82.3	Messe-, Ausstellungs- und Kongressveranstalter .....	1 887	1 214 707	701	3 210
82.9	Erbringung sonstiger wirtschaftlicher Dienstleistungen für Unternehmen und Privatpersonen .....	10 534	4 197 206	5 067	16 753
P	Erziehung und Unterricht .....	23 662	3 161 047	11 604	63 053
85	Erziehung und Unterricht .....	23 662	3 161 047	11 604	63 053
85.1	Kindergärten und Vorschulen .....	.	.	26	125
85.2	Grundschulen .....	.	.	.	.
85.3	Weiterführende Schulen .....	861	657 161	389	1 978
85.4	Tertiärer und post-sekundärer, nicht tertiärer Unterricht .....	1 464	299 104	795	4 336
85.5	Sonstiger Unterricht .....	21 066	2 070 239	10 298	56 256
85.6	Erbringung von Dienstleistungen für den Unterricht .....	.	.	.	.
Q	Gesundheits- und Sozialwesen .....	59 881	46 435 079	19 301	98 746
86	Gesundheitswesen .....	56 154	35 036 828	17 999	92 183
86.1	Krankenhäuser .....	367	19 591 120	45	26
86.2	Arzt- und Zahnarztpraxen .....	21 986	11 380 212	3 612	16 434

## in Bayern 2019 nach Umsatzgrößenklassen und Wirtschaftszweiggruppen

ohne Umsatzsteuer -

von ... bis unter ... EUR										Gewerbe- kennzahl
17 501 - 50 000		50 000 - 100 000		100 000 - 250 000		250 000 - 500 000		500 000 - 1 Mill.		
Anzahl	1 000 EUR	Anzahl	1 000 EUR	Anzahl	1 000 EUR	Anzahl	1 000 EUR	Anzahl	1 000 EUR	
2 653	83 986	1 462	103 086	749	110 758	189	65 153	89	60 529	74.1
1 572	50 112	788	55 536	422	60 981	93	30 492	31	21 193	74.2
1 242	37 935	492	33 707	219	31 231	44	15 621	17	11 753	74.3
3 251	101 660	2 018	144 124	1 894	294 450	566	195 891	323	225 861	74.9
502	16 108	371	27 418	607	99 919	446	158 570	218	147 324	75
11 336	356 457	7 407	531 113	8 392	1 367 511	4 141	1 439 047	2 578	1 822 132	N
1 572	48 417	1 000	72 381	1 119	178 148	643	226 278	471	329 016	77
387	11 821	231	16 741	268	42 885	157	54 017	93	64 128	77.1
233	7 257	148	10 409	146	23 745	.	.	54	39 272	77.2
939	28 930	616	44 863	698	110 550	409	145 153	310	216 734	77.3
13	408	5	369	7	968	.	.	14	8 883	77.4
241	7 842	159	11 736	244	38 334	155	56 426	196	141 009	78
198	6 450	122	9 031	166	25 563	87	31 636	87	61 409	78.1
23	761	18	1 312	51	8 131	42	15 319	60	44 712	78.2
20	631	19	1 393	27	4 639	26	9 471	49	34 887	78.3
604	19 042	457	32 958	581	94 123	284	99 151	169	117 439	79
530	16 855	415	29 960	536	86 908	268	93 414	157	108 941	79.1
74	2 187	42	2 998	45	7 215	16	5 737	12	8 498	79.9
172	5 436	167	12 035	158	24 929	148	53 986	93	66 102	80
115	3 748	131	9 456	126	19 752	119	43 038	77	55 218	80.1
11	344	8	591	7	1 256	8	3 210	8	4 993	80.2
46	1 344	28	1 988	25	3 920	21	7 737	8	5 890	80.3
5 119	162 641	3 547	254 085	4 589	766 051	2 193	750 522	1 120	791 162	81
2 038	64 847	1 360	96 262	1 219	189 208	471	162 863	216	150 297	81.1
1 789	55 912	1 148	82 904	2 091	369 985	903	299 885	401	281 605	81.2
1 292	41 881	1 039	74 918	1 279	206 858	819	287 774	503	359 260	81.3
3 628	113 079	2 077	147 919	1 701	265 926	718	252 684	529	377 404	82
1 501	46 476	641	45 372	383	58 349	86	29 274	20	13 238	82.1
44	1 393	25	1 688	23	3 784	13	4 821	8	5 607	82.2
372	12 015	260	18 150	219	34 971	95	33 766	91	66 882	82.3
1 711	53 195	1 151	82 709	1 076	168 822	524	184 824	410	291 676	82.9
5 513	168 687	2 715	191 343	2 273	353 176	880	303 645	388	271 755	P
5 513	168 687	2 715	191 343	2 273	353 176	880	303 645	388	271 755	85
11	353	7	567	10	1 218	15	5 733	10	7 085	85.1
.	.	-	-	-	-	-	-	-	-	85.2
199	6 234	99	7 023	76	11 811	34	12 019	24	17 252	85.3
402	12 244	143	9 976	58	8 447	17	5 627	12	9 102	85.4
4 871	148 914	2 446	172 395	2 118	330 086	804	276 793	338	235 430	85.5
.	.	20	1 382	11	1 613	10	3 473	4	2 886	85.6
8 634	272 789	6 957	505 470	8 210	1 310 103	7 079	2 589 896	5 838	4 067 899	Q
8 000	253 255	6 594	479 762	7 923	1 266 115	6 840	2 502 377	5 582	3 883 746	86
18	648	13	1 023	27	5 025	22	7 838	23	16 097	86.1
1 616	50 624	1 412	103 958	2 926	504 283	5 029	1 875 043	4 827	3 375 500	86.2

Noch: **Tabelle 3a. Steuerpflichtige sowie Lieferungen und Leistungen bis unter 1 Million Euro**

- Lieferungen und Leistungen

Gewerbe- kennzahl	Wirtschaftszweig	Steuer- pflichtige	Lieferungen und Leistungen	darunter	
				unter 17 501	
				Anzahl	1 000 EUR
86.9	Gesundheitswesen a.n.g. ....	33 801	4 065 496	14 342	75 723
87	Heime (ohne Erholungs- und Ferienheime) .....	580	6 380 267	98	274
87.1	Pflegeheime .....	291	3 821 818	46	102
87.2	Stationäre Einrichtungen zur psychosozialen Betreuung, Suchtbekämpfung u.ä. ....	23	42 847	4	30
87.3	Altenheime; Alten- und Behindertenwohnheime .....	180	2 374 832	26	61
87.9	Sonstige Heime (ohne Erholungs- und Ferienheime) .....	86	140 770	22	82
88	Sozialwesen (ohne Heime) .....	3 147	5 017 984	1 204	6 289
88.1	Soziale Betreuung älterer Menschen und Behinderter .....	1 441	720 563	473	2 267
88.9	Sonstiges Sozialwesen (ohne Heime) .....	1 706	4 297 421	731	4 021
R	Kunst, Unterhaltung und Erholung .....	51 128	8 675 861	24 479	135 473
90	Kreative, künstlerische und unterhaltende Tätigkeiten .....	34 578	1 964 276	19 325	104 191
91	Bibliotheken, Archive, Museen, botanische und zoologische Gärten .....	197	155 137	76	420
92	Spiel-, Wett- und Lotteriewesen .....	1 674	2 489 628	393	1 650
93	Erbringung von Dienstleistungen des Sports, der Unterhaltung und der Erholung .....	14 679	4 066 819	4 685	29 212
93.1	Erbringung von Dienstleistungen des Sports .....	9 214	2 912 022	2 391	16 941
93.2	Erbringung von sonstigen Dienstleistungen der Unterhaltung und der Erholung .....	5 465	1 154 797	2 294	12 271
S	Erbringung von sonstigen Dienstleistungen .....	85 435	14 160 391	36 531	206 049
94	Interessenvertretungen sowie kirchliche und sonstige religiöse Vereinigungen (ohne Sozialwesen und Sport) .....	5 646	3 679 302	2 279	14 606
94.1	Wirtschafts- und Arbeitgeberverbände, Berufsorganisationen .....	450	205 507	179	735
94.2	Arbeitnehmervereinigungen .....	-	-	-	-
94.9	Kirchliche Vereinigungen, politische Parteien sowie sonstige Interessenvertretungen und Vereinigungen a.n.g. ....	5 196	3 473 795	2 100	13 870
95	Reparatur von DV-Geräten und Gebrauchsgütern .....	3 259	458 184	1 492	8 804
95.1	Reparatur von DV- und Telekommunikationsgeräten .....	507	97 852	258	1 098
95.2	Reparatur von Gebrauchsgütern .....	2 752	360 332	1 234	7 706
96	Erbringung von sonstigen überwiegend persönlichen Dienstleistungen .....	76 530	10 022 905	32 760	182 639

## in Bayern 2019 nach Umsatzgrößenklassen und Wirtschaftszweiggruppen

ohne Umsatzsteuer -

von ... bis unter ... EUR										Gewerbe- kennzahl
17 501 - 50 000		50 000 - 100 000		100 000 - 250 000		250 000 - 500 000		500 000 - 1 Mill.		
Anzahl	1 000 EUR	Anzahl	1 000 EUR	Anzahl	1 000 EUR	Anzahl	1 000 EUR	Anzahl	1 000 EUR	
6 366	201 984	5 169	374 781	4 970	756 807	1 789	619 495	732	492 149	86.9
45	1 414	38	2 721	33	4 897	31	11 112	34	24 217	87
18	566	14	1 062	17	2 551	19	6 459	16	11 889	87.1
4	117	6	389	.	.	.	.	.	.	87.2
10	335	14	970	9	1 306	5	2 039	8	5 734	87.3
13	396	4	300	.	.	.	.	.	.	87.9
589	18 119	325	22 987	254	39 091	208	76 406	222	159 936	88
234	7 185	169	12 088	119	18 510	135	50 433	144	106 425	88.1
355	10 934	156	10 899	135	20 581	73	25 973	78	53 510	88.9
13 358	408 799	5 981	416 016	3 932	613 359	1 696	586 290	875	604 925	R
8 937	271 848	3 717	256 920	1 836	274 467	446	153 923	173	115 409	90
38	1 071	20	1 481	28	4 491	12	4 051	6	4 003	91
230	7 269	190	13 752	293	49 130	232	82 694	175	120 614	92
4 153	128 611	2 054	143 863	1 775	285 271	1 006	345 622	521	364 898	93
2 958	91 672	1 412	98 083	1 144	183 540	669	228 988	353	246 005	93.1
1 195	36 939	642	45 780	631	101 731	337	116 633	168	118 893	93.2
19 166	600 197	11 514	819 272	10 496	1 629 278	3 840	1 330 015	1 998	1 382 782	S
1 714	51 270	601	42 381	481	75 185	213	74 705	130	88 607	94
83	2 596	37	2 726	57	9 048	35	12 308	24	17 223	94.1
-	-	-	-	-	-	-	-	-	-	94.2
1 631	48 674	564	39 655	424	66 137	178	62 396	106	71 384	94.9
656	20 378	398	28 916	355	56 171	186	65 914	91	63 665	95
78	2 341	59	4 237	54	8 874	29	10 929	10	7 776	95.1
578	18 036	339	24 679	301	47 297	157	54 985	81	55 889	95.2
16 796	528 550	10 515	747 975	9 660	1 497 922	3 441	1 189 396	1 777	1 230 510	96

**Tabelle 3b. Steuerpflichtige sowie Lieferungen und Leistungen von 1 Million Euro oder mehr**

- Lieferungen und Leistungen

Gewerbe- kennzahl	Wirtschaftszweig	Steuer- pflichtige	Lieferungen und Leistungen	1 Mill. - 2 Mill.	
				Anzahl	1 000 EUR
		Anzahl	1 000 EUR	Anzahl	1 000 EUR
<b>A - S</b>	<b>Summe aller Wirtschaftszweige .....</b>	<b>1 416 885</b>	<b>1 245 782 637</b>	<b>35 182</b>	<b>49 177 597</b>
A	Land- und Forstwirtschaft, Fischerei .....	46 857	8 733 567	705	958 511
01	Landwirtschaft, Jagd und damit verbundene Tätigkeiten .....	43 167	7 637 316	616	831 639
01.1	Anbau einjähriger Pflanzen .....	7 708	1 271 857	114	153 297
01.2	Anbau mehrjähriger Pflanzen .....	967	190 770	15	21 366
01.3	Betrieb von Baumschulen sowie Anbau von Pflanzen zu Vermehrungszwecken .....	554	297 867	46	63 235
01.4	Tierhaltung .....	3 357	1 169 217	78	106 790
01.5	Gemischte Landwirtschaft .....	27 098	3 876 237	301	397 146
01.6	Erbringung von landwirtschaftlichen Dienstleistungen .....	3 470	831 136	62	89 805
01.7	Jagd, Fallenstellerei und damit verbundene Tätigkeiten .....	13	233	-	-
02	Forstwirtschaft und Holzeinschlag .....	3 397	1 052 092	.	.
02.1	Forstwirtschaft .....	1 036	161 782	13	18 985
02.2	Holzeinschlag .....	618	455 957	.	.
02.3	Sammeln von wild wachsenden Produkten (ohne Holz) .....	.	.	-	-
02.4	Erbringung von Dienstleistungen für Forstwirtschaft und Holzeinschlag .....	.	.	53	77 442
03	Fischerei und Aquakultur .....	293	44 159	.	.
03.1	Fischerei .....	99	6 746	-	-
03.2	Aquakultur .....	194	37 413	.	.
B	Bergbau und Gewinnung von Steinen und Erden .....	676	1 972 640	75	107 251
05	Kohlenbergbau .....	-	-	-	-
05.1	Steinkohlenbergbau .....	-	-	-	-
05.2	Braunkohlenbergbau .....	-	-	-	-
06	Gewinnung von Erdöl und Erdgas .....	-	-	-	-
06.1	Gewinnung von Erdöl .....	-	-	-	-
06.2	Gewinnung von Erdgas .....	-	-	-	-
07	Erzbergbau .....	-	-	-	-
07.1	Eisenerzbergbau .....	-	-	-	-
07.2	NE-Metallerzbergbau .....	-	-	-	-
08	Gewinnung von Steinen und Erden, sonstiger Bergbau .....	665	1 972 558	75	107 251
08.1	Gewinnung von Natursteinen, Kies, Sand, Ton und Kaolin .....	615	1 859 149	69	97 366
08.9	Sonstiger Bergbau; Gewinnung von Steinen und Erden a.n.g. ....	50	113 409	6	9 884
09	Erbringung von Dienstleistungen für den Bergbau und für die Gewinnung von Steinen und Erden .....	11	82	-	-
09.1	Erbringung von Dienstleistungen für die Gewinnung von Erdöl und Erdgas .....	.	.	-	-
09.9	Erbringung von Dienstleistungen für den sonstigen Bergbau und die Gewinnung von Steinen und Erden .....	.	.	-	-
C	Verarbeitendes Gewerbe .....	60 357	473 424 567	3 835	5 425 950
10	Herstellung von Nahrungs- und Futtermitteln .....	7 649	33 837 668	684	953 990
10.1	Schlachten und Fleischverarbeitung .....	2 971	7 604 758	345	473 607
10.2	Fischverarbeitung .....	39	33 897	.	.
10.3	Obst- und Gemüseverarbeitung .....	240	1 063 028	12	18 002
10.4	Herstellung von pflanzlichen und tierischen Ölen und Fetten .....	62	39 256	.	.
10.5	Milchverarbeitung .....	316	13 602 778	16	22 997
10.6	Mahl- und Schälmaschinen, Herstellung von Stärke und Stärkeerzeugnissen .....	199	914 400	17	24 300
10.7	Herstellung von Back- und Teigwaren .....	2 826	5 220 017	236	328 773
10.8	Herstellung von sonstigen Nahrungsmitteln .....	768	4 317 548	33	49 553

## in Bayern 2019 nach Umsatzgrößenklassen und Wirtschaftszweiggruppen

ohne Umsatzsteuer -

darunter von ... bis unter ... EUR										Gewerbe- kennzahl
2 Mill. - 5 Mill.		5 Mill. - 10 Mill.		10 Mill. - 25 Mill.		25 Mill. - 50 Mill.		50 Mill. oder mehr		
Anzahl	1 000 EUR	Anzahl	1 000 EUR	Anzahl	1 000 EUR	Anzahl	1 000 EUR	Anzahl	1 000 EUR	
<b>24 790</b>	<b>76 450 511</b>	<b>9 543</b>	<b>66 436 228</b>	<b>6 007</b>	<b>92 214 511</b>	<b>2 152</b>	<b>74 395 886</b>	<b>2 474</b>	<b>770 274 159</b>	<b>A - S</b>
262	769 705	57	395 522	21	300 494	8	266 705	4	740 371	A
203	593 394	46	316 996	.	.	8	266 705	.	.	01
37	100 553	14	99 269	.	.	.	.	.	.	01.1
9	28 933	.	.	.	.	.	.	.	.	01.2
22	65 594	5	35 550	.	.	.	.	.	.	01.3
23	76 536	9	67 708	.	.	3	108 045	.	.	01.4
68	192 081	.	.	3	43 651	.	.	.	.	01.5
44	129 697	9	58 682	4	51 375	.	.	.	.	01.6
.	.	.	.	.	.	.	.	.	.	01.7
.	.	11	78 526	.	.	.	.	.	.	02
.	.	.	.	.	.	.	.	.	.	02.1
7	24 238	.	.	.	.	.	.	.	.	02.2
.	.	.	.	.	.	.	.	.	.	02.3
34	98 630	.	.	.	.	.	.	.	.	02.4
.	.	.	.	.	.	.	.	.	.	03
.	.	.	.	.	.	.	.	.	.	03.1
.	.	.	.	.	.	.	.	.	.	03.2
85	275 235	47	315 495	31	443 539	8	239 896	5	522 850	B
.	.	.	.	.	.	.	.	.	.	05
.	.	.	.	.	.	.	.	.	.	05.1
.	.	.	.	.	.	.	.	.	.	05.2
.	.	.	.	.	.	.	.	.	.	06
.	.	.	.	.	.	.	.	.	.	06.1
.	.	.	.	.	.	.	.	.	.	06.2
.	.	.	.	.	.	.	.	.	.	07
.	.	.	.	.	.	.	.	.	.	07.1
.	.	.	.	.	.	.	.	.	.	07.2
85	275 235	47	315 495	31	443 539	8	239 896	5	522 850	08
81	259 067	.	.	.	.	.	.	5	522 850	08.1
4	16 168	.	.	.	.	.	.	.	.	08.9
.	.	.	.	.	.	.	.	.	.	09
.	.	.	.	.	.	.	.	.	.	09.1
.	.	.	.	.	.	.	.	.	.	09.9
3 407	10 765 330	1 846	13 044 521	1 574	24 792 331	690	24 080 009	982	387 397 770	C
397	1 222 031	168	1 197 550	152	2 424 526	90	3 141 497	114	23 416 220	10
141	431 100	43	305 534	35	573 187	21	723 518	22	4 399 703	10.1
.	.	.	.	.	.	.	.	.	.	10.2
16	49 162	14	104 409	8	129 443	5	191 909	7	544 765	10.3
4	13 893	.	.	.	.	.	.	.	.	10.4
12	37 678	12	81 228	13	224 868	13	426 277	39	12 780 088	10.5
14	40 958	8	56 247	15	236 574	5	185 434	4	338 947	10.6
153	463 122	55	394 246	41	629 917	23	809 423	17	2 007 964	10.7
40	127 540	21	148 198	29	454 015	17	593 922	20	2 867 066	10.8

Noch: **Tabelle 3b. Steuerpflichtige sowie Lieferungen und Leistungen von 1 Million Euro oder mehr**

- Lieferungen und Leistungen

Gewerbe- kennzahl	Wirtschaftszweig	Steuer- pflichtige	Lieferungen und Leistungen	1 Mill. - 2 Mill.	
				Anzahl	1 000 EUR
		Anzahl	1 000 EUR	Anzahl	1 000 EUR
10.9	Herstellung von Futtermitteln .....	228	1 041 986	20	30 116
11	Getränkeherstellung .....	1 300	5 244 183	83	118 962
12	Tabakverarbeitung .....	.	.	-	-
13	Herstellung von Textilien .....	1 911	3 718 279	56	85 623
13.1	Spinnstoffaufbereitung und Spinnerei .....	46	525 591	.	.
13.2	Weberei .....	108	689 444	.	.
13.3	Veredlung von Textilien und Bekleidung .....	652	251 457	8	12 501
13.9	Herstellung von sonstigen Textilwaren .....	1 105	2 251 787	34	52 741
14	Herstellung von Bekleidung .....	2 072	2 947 341	47	68 100
14.1	Herstellung von Bekleidung (ohne Pelzbekleidung) .....	1 903	2 400 376	44	62 778
14.2	Herstellung von Pelzwaren .....	56	4 665	.	.
14.3	Herstellung von Bekleidung aus gewirktem und gestricktem Stoff .....	113	542 300	.	.
15	Herstellung von Leder, Lederwaren und Schuhen .....	.	.	12	16 875
15.1	Herstellung von Leder und Lederwaren (ohne Herstellung von Lederbekleidung) .....	316	230 527	8	11 091
15.2	Herstellung von Schuhen .....	.	.	4	5 784
16	Herstellung von Holz-, Flecht-, Korb- und Korkwaren (ohne Möbel) .....	4 201	6 741 040	237	334 998
16.1	Säge-, Hobel- und Holzimprägnierwerke .....	1 469	2 398 478	99	140 192
16.2	Herstellung von sonstigen Holz-, Korb-, Flecht- und Korbwaren (ohne Möbel) .....	2 732	4 342 562	138	194 806
17	Herstellung von Papier, Pappe und Waren daraus .....	505	7 104 320	34	48 829
17.1	Herstellung von Holz- und Zellstoff, Papier, Karton und Pappe .....	104	2 857 140	11	16 973
17.2	Herstellung von Waren aus Papier, Karton und Pappe .....	401	4 247 180	23	31 856
18	Herstellung von Druckerzeugnissen; Vervielfältigung von bespielten Ton-, Bild- und Datenträgern .....	3 095	4 541 437	143	203 792
18.1	Herstellung von Druckerzeugnissen .....	2 827	4 480 640	.	.
18.2	Vervielfältigung von bespielten Ton-, Bild- und Datenträgern .....	268	60 796	.	.
19	Kokerei und Mineralölverarbeitung .....	15	14 371 506	.	.
19.1	Kokerei .....	.	.	-	-
19.2	Mineralölverarbeitung .....	.	.	.	.
20	Herstellung von chemischen Erzeugnissen .....	1 111	12 511 487	78	105 937
20.1	Herstellung von chem. Grundstoffen, Düngemitteln u. Stickst.verb., Kunstst. u. synth. Kautschuk in Primärformen .....	303	8 308 628	28	37 780
20.2	Herstellung von Schädlingsbekämpfung-, Pflanzenschutz- und Desinfektionsmitteln .....	24	53 042	4	6 204
20.3	Herstellung von Anstrichmitteln, Druckfarben und Kittens .....	80	1 077 832	4	4 887
20.4	Herstellung von Seifen, Wasch-, Reinigungs- und Körperpflegemitteln sowie von Duftstoffen .....	432	1 181 327	.	.
20.5	Herstellung von sonstigen chemischen Erzeugnissen .....	256	1 301 516	23	32 257
20.6	Herstellung von Chemiefasern .....	16	589 142	.	.
21	Herstellung von pharmazeutischen Erzeugnissen .....	275	14 573 041	.	.
21.1	Herstellung von pharmazeutischen Grundstoffen .....	35	523 020	-	-
21.2	Herstellung von pharmazeutischen Spezialitäten und sonstigen pharmazeutischen Erzeugnissen .....	240	14 050 022	.	.
22	Herstellung von Gummi- und Kunststoffwaren .....	1 586	20 744 079	127	183 040
22.1	Herstellung von Gummiwaren .....	176	2 028 041	11	14 999
22.2	Herstellung von Kunststoffwaren .....	1 410	18 716 038	116	168 040



## in Bayern 2019 nach Umsatzgrößenklassen und Wirtschaftszweiggruppen

ohne Umsatzsteuer -

darunter von ... bis unter ... EUR										Gewerbe- kennzahl
2 Mill. - 5 Mill.		5 Mill. - 10 Mill.		10 Mill. - 25 Mill.		25 Mill. - 50 Mill.		50 Mill. oder mehr		
Anzahl	1 000 EUR	Anzahl	1 000 EUR	Anzahl	1 000 EUR	Anzahl	1 000 EUR	Anzahl	1 000 EUR	
17	58 578	15	107 689	.	.	.	.	5	477 687	10.9
85	268 325	50	353 402	43	683 988	17	534 298	19	3 143 439	11
.	.	-	-	-	-	-	-	-	-	12
46	143 401	35	250 568	47	731 592	5	189 588	13	2 184 929	13
4	12 272	.	.	4	62 075	.	.	.	.	13.1
6	19 755	.	.	11	193 791	.	.	4	339 759	13.2
9	27 145	6	47 510	9	122 173	-	-	-	-	13.3
27	84 230	22	154 380	23	353 552	.	.	.	.	13.9
41	142 128	25	181 415	32	522 775	14	461 655	15	1 460 149	14
.	.	.	.	.	.	.	.	.	.	14.1
-	-	-	-	-	-	-	-	-	-	14.2
.	.	.	.	.	.	.	.	.	.	14.3
19	64 948	5	38 191	.	.	.	.	5	869 648	15
13	45 000	.	.	4	72 014	.	.	-	-	15.1
6	19 949	.	.	.	.	-	-	5	869 648	15.2
162	501 037	70	492 203	53	816 209	13	456 318	22	3 578 108	16
59	189 533	19	127 172	13	212 854	5	172 525	8	1 334 559	16.1
103	311 505	51	365 031	40	603 356	8	283 793	14	2 243 549	16.2
33	98 195	25	179 505	28	520 458	13	502 741	29	5 707 311	17
10	29 453	.	.	.	.	4	154 181	10	2 559 805	17.1
23	68 742	.	.	.	.	9	348 560	19	3 147 506	17.2
126	393 867	71	491 994	35	521 184	14	477 428	14	2 085 595	18
123	383 337	.	.	.	.	14	477 428	14	2 085 595	18.1
3	10 531	.	.	.	.	-	-	-	-	18.2
.	.	-	-	.	.	.	.	6	14 305 611	19
-	-	-	-	-	-	.	.	.	.	19.1
.	.	-	-	.	.	.	.	.	.	19.2
86	269 360	45	305 254	49	761 850	23	803 371	41	10 155 612	20
38	115 400	13	94 987	16	265 470	6	225 544	16	7 533 205	20.1
.	.	.	.	.	.	-	-	-	-	20.2
10	36 180	.	.	.	.	5	184 811	6	667 030	20.3
15	45 866	12	80 471	8	121 942	.	.	8	667 889	20.4
19	57 705	14	94 895	12	178 602	4	131 146	7	776 666	20.5
.	.	-	-	.	.	.	.	4	510 822	20.6
25	80 279	10	76 114	27	418 374	13	432 275	34	13 536 296	21
3	7 384	-	-	3	41 885	.	.	3	440 463	21.1
22	72 895	10	76 114	24	376 490	.	.	31	13 095 833	21.2
168	556 351	142	999 860	154	2 524 839	69	2 433 838	69	13 884 771	22
14	45 178	8	60 879	13	209 558	8	292 048	9	1 384 009	22.1
154	511 173	134	938 981	141	2 315 281	61	2 141 790	60	12 500 763	22.2

Noch: **Tabelle 3b. Steuerpflichtige sowie Lieferungen und Leistungen von 1 Million Euro oder mehr**

- Lieferungen und Leistungen

Gewerbe- kennzahl	Wirtschaftszweig	Steuer- pflichtige	Lieferungen und Leistungen	1 Mill. - 2 Mill.	
				Anzahl	1 000 EUR
		Anzahl	1 000 EUR	Anzahl	1 000 EUR
23	Herstellung von Glas und Glaswaren, Keramik, Verarbeitung von Steinen und Erden .....	2 944	10 844 398	148	212 079
23.1	Herstellung von Glas und Glaswaren .....	384	1 837 266	.	.
23.2	Herstellung von feuerfesten keramischen Werkstoffen und Waren .....	35	524 994	-	-
23.3	Herstellung von keramischen Baumaterialien .....	134	769 151	8	11 783
23.4	Herstellung von sonstigen Porzellan- und keramischen Erzeugnissen .....	510	994 712	11	14 230
23.5	Herstellung von Zement, Kalk und gebranntem Gips .....	25	490 853	.	.
23.6	Herstellung von Erzeugnissen aus Beton, Zement und Gips .....	525	4 849 675	45	65 406
23.7	Be- und Verarbeitung von Naturwerksteinen und Natursteinen a.n.g. ....	1 209	563 844	57	80 663
23.9	Herstellung von Schleifkörpern, Schleifmitteln auf Unterlage und sonstigen Erzeugnissen aus nichtmetallischen Mineralien a.n.g. ....	122	813 902	10	14 329
24	Metallerzeugung und -bearbeitung .....	675	5 235 654	55	80 148
24.1	Erzeugung von Roheisen, Stahl und Ferrolegierungen .....	177	1 193 166	11	15 920
24.2	Herstellung von Stahlrohren, Rohrform-, Rohrverschluss- und Rohrverbindungsstücken aus Stahl .....	57	255 883	6	8 595
24.3	Sonstige erste Bearbeitung von Eisen und Stahl .....	43	240 995	5	7 224
24.4	Erzeugung und erste Bearbeitung von NE-Metallen .....	228	2 162 006	17	23 969
24.5	Gießereien .....	170	1 383 603	16	24 439
25	Herstellung von Metallerzeugnissen .....	9 028	21 818 602	688	979 529
25.1	Stahl- und Leichtmetallbau .....	2 228	5 286 909	192	267 972
25.2	Herstellung von Metalltanks und -behältern; Herstellung von Heizkörpern und -kesseln für Zentralheizungen .....	102	1 085 748	.	.
25.3	Herstellung von Dampfkesseln (ohne Zentralheizungskessel) .....	.	.	-	-
25.4	Herstellung von Waffen und Munition .....	92	551 193	.	.
25.5	Herstellung von Schmiede-, Press-, Zieh- und Stanzteilen, gewalzten Ringen und pulvermetallurgischen Erzeugnissen .....	.	.	33	48 329
25.6	Oberflächenveredlung und Wärmebehandlung; Mechanik a.n.g. ....	4 077	4 372 919	303	430 795
25.7	Herstellung von Schneidwaren, Werkzeugen, Schlössern und Beschlägen aus unedlen Metallen .....	782	2 671 962	68	103 261
25.9	Herstellung von sonstigen Metallwaren .....	1 351	5 099 386	83	116 875
26	Herstellung von DV-Geräten, elektronischen und optischen Erzeugnissen .....	3 013	63 486 112	188	273 298
26.1	Herstellung von elektronischen Bauelementen und Leiterplatten .....	865	39 133 564	55	80 694
26.2	Herstellung von DV-Geräten und peripheren Geräten .....	496	4 658 967	23	33 688
26.3	Herstellung von Geräten und Einrichtungen der Telekommunikationstechnik .....	342	1 493 046	29	41 032
26.4	Herstellung von Geräten der Unterhaltungselektronik .....	203	444 760	.	.
26.5	Herstellung von elektrischen Mess-, Kontroll-, Navigations- u.ä. Instrumenten und Vorrichtungen; Herstellung von Uhren .....	767	8 584 343	49	70 304
26.6	Herstellung von Bestrahlungs- und Elektrotherapiegeräten und elektromedizinischen Geräten .....	121	7 665 905	9	12 921
26.7	Herstellung von optischen und fotografischen Instrumenten und Geräten .....	134	1 461 778	10	15 946
26.8	Herstellung von magnetischen und optischen Datenträgern .....	85	43 750	.	.
27	Herstellung von elektrischen Ausrüstungen .....	1 893	17 406 855	150	209 504
27.1	Herstellung von Elektromotoren, Generatoren, Transformatoren, Elektrizitätsverteilungs- und -schaltanlagen .....	456	6 029 070	36	51 021
27.2	Herstellung von Batterien und Akkumulatoren .....	32	411 472	3	4 281

## in Bayern 2019 nach Umsatzgrößenklassen und Wirtschaftszweiggruppen

ohne Umsatzsteuer -

darunter von ... bis unter ... EUR										Gewerbe- kennzahl
2 Mill. - 5 Mill.		5 Mill. - 10 Mill.		10 Mill. - 25 Mill.		25 Mill. - 50 Mill.		50 Mill. oder mehr		
Anzahl	1 000 EUR	Anzahl	1 000 EUR	Anzahl	1 000 EUR	Anzahl	1 000 EUR	Anzahl	1 000 EUR	
192	613 198	110	779 326	83	1 289 506	31	1 116 275	45	6 432 194	23
18	59 227	16	115 469	7	107 846	9	297 048	8	1 189 683	23.1
.	.	.	.	.	.	.	.	.	.	23.2
6	16 728	5	35 476	12	178 145	.	.	.	.	23.3
18	60 593	7	50 550	4	72 125	4	149 158	6	617 253	23.4
.	.	3	19 913	3	54 068	.	.	3	372 661	23.5
96	308 027	58	418 367	45	682 897	11	435 944	18	2 887 040	23.6
30	92 368	.	.	.	.	.	.	-	-	23.7
19	61 364	9	60 930	8	127 009	3	111 824	3	427 649	23.9
56	181 796	29	202 582	29	445 497	12	413 413	24	3 820 260	24
.	.	5	30 509	.	.	.	.	.	.	24.1
6	17 304	3	24 529	4	67 518	.	.	.	.	24.2
.	.	.	.	3	40 411	.	.	.	.	24.3
14	42 078	7	50 210	.	.	.	.	10	1 832 256	24.4
20	67 776	14	97 334	14	197 327	6	192 408	9	785 633	24.5
651	2 031 967	326	2 240 810	214	3 275 118	78	2 742 882	67	9 260 270	25
162	508 721	91	606 070	64	981 605	23	788 386	15	1 819 860	25.1
.	.	.	.	.	.	.	.	.	.	25.2
-	-	-	-	-	-	.	.	.	.	25.3
.	.	.	.	.	.	.	.	.	.	25.4
39	128 108	26	185 906	13	188 790	8	289 853	.	.	25.5
252	781 084	110	760 235	56	833 182	12	471 393	7	486 076	25.6
91	279 885	39	262 284	27	442 056	14	484 492	8	973 904	25.7
98	306 559	53	380 195	44	666 675	16	569 275	23	2 898 195	25.9
252	823 912	145	1 016 340	124	1 959 994	51	1 688 517	95	57 397 204	26
68	217 941	48	325 768	45	743 768	13	421 935	33	37 255 169	26.1
22	70 877	11	73 517	11	169 033	6	195 425	9	4 074 209	26.2
28	95 144	9	56 958	.	.	.	.	6	1 087 816	26.3
11	39 597	5	37 090	3	56 569	.	.	3	176 221	26.4
98	319 022	56	412 309	37	560 905	21	679 166	27	6 448 325	26.5
.	.	.	.	6	93 847	.	.	9	7 421 675	26.6
11	35 691	11	77 406	11	174 067	6	212 480	8	933 789	26.7
.	.	.	.	.	.	-	-	-	-	26.8
169	530 205	71	516 991	80	1 223 235	36	1 261 289	61	13 462 962	27
43	134 869	24	175 099	30	437 542	14	484 562	24	4 708 101	27.1
.	.	.	.	-	-	-	-	.	.	27.2

Noch: **Tabelle 3b. Steuerpflichtige sowie Lieferungen und Leistungen von 1 Million Euro oder mehr**

- Lieferungen und Leistungen

Gewerbe- kennzahl	Wirtschaftszweig	Steuer- pflichtige	Lieferungen und Leistungen	1 Mill. - 2 Mill.	
				Anzahl	1 000 EUR
		Anzahl	1 000 EUR	Anzahl	1 000 EUR
27.3	Herstellung von Kabeln und elektrischem Installationsmaterial .....	195	1 956 698	21	30 191
27.4	Herstellung von elektrischen Lampen und Leuchten .....	265	2 866 876	17	24 662
27.5	Herstellung von Haushaltsgeräten .....	71	1 162 836	3	5 247
27.9	Herstellung von sonstigen elektrischen Ausrüstungen und Geräten a.n.g. ....	874	4 979 903	70	94 101
28	Maschinenbau .....	4 233	49 692 929	378	537 383
28.1	Herstellung von nicht wirtschaftszweigspezifischen Maschinen .....	355	15 130 377	30	41 445
28.2	Herstellung von sonstigen nicht wirtschaftszweigspezifischen Maschinen .....	1 568	11 402 163	131	188 148
28.3	Herstellung von land- und forstwirtschaftlichen Maschinen .....	169	3 107 264	18	25 224
28.4	Herstellung von Werkzeugmaschinen .....	489	2 704 899	50	67 279
28.9	Herstellung von Maschinen für sonstige bestimmte Wirtschaftszweige .....	1 652	17 348 226	149	215 287
29	Herstellung von Kraftwagen und Kraftwagenteilen .....	843	101 921 845	41	56 880
29.1	Herstellung von Kraftwagen und Kraftwagenmotoren .....	.	.	.	.
29.2	Herstellung von Karosserien, Aufbauten und Anhängern .....	.	.	.	.
29.3	Herstellung von Teilen und Zubehör für Kraftwagen .....	.	.	19	25 687
30	Sonstiger Fahrzeugbau .....	308	51 936 407	21	32 705
30.1	Schiff- und Bootsbau .....	65	113 727	5	7 458
30.2	Schienenfahrzeugbau .....	.	.	5	8 741
30.3	Luft- und Raumfahrzeugbau .....	94	44 132 751	4	6 331
30.4	Herstellung von militärischen Kampffahrzeugen .....	.	.	-	-
30.9	Herstellung von Fahrzeugen a.n.g. ....	120	2 286 051	7	10 175
31	Herstellung von Möbeln .....	3 527	5 033 073	190	258 963
32	Herstellung von sonstigen Waren .....	7 063	9 126 387	296	411 824
32.1	Herstellung von Münzen, Schmuck und ähnlichen Erzeugnissen .....	1 480	388 480	18	24 316
32.2	Herstellung von Musikinstrumenten .....	507	124 504	14	20 628
32.3	Herstellung von Sportgeräten .....	232	595 708	15	22 770
32.4	Herstellung von Spielwaren .....	325	1 239 117	7	11 504
32.5	Herstellung von medizinischen und zahnmedizinischen Apparaten und Materialien .....	2 621	4 574 827	182	246 092
32.9	Herstellung von Erzeugnissen a.n.g. ....	1 898	2 203 750	60	86 515
33	Reparatur und Installation von Maschinen und Ausrüstungen .....	2 634	2 249 703	168	237 899
33.1	Reparatur von Metallerzeugnissen, Maschinen und Ausrüstungen .....	1 554	1 021 163	104	145 174
33.2	Installation von Maschinen und Ausrüstungen a.n.g. ....	1 080	1 228 541	64	92 725
D	Energieversorgung .....	302 466	48 974 551	551	733 785
35	Energieversorgung .....	302 466	48 974 551	551	733 785
35.1	Elektrizitätsversorgung .....	299 820	42 186 707	477	636 186
35.2	Gasversorgung .....	1 028	6 256 182	48	64 125
35.3	Wärme- und Kälteversorgung .....	1 618	531 662	26	33 474
E	Wasserversorgung; Abwasser- und Abfallentsorgung und Beseitigung von Umweltverschmutzungen .....	3 277	7 608 461	300	421 778
36	Wasserversorgung .....	1 799	1 657 090	166	229 205
37	Abwasserentsorgung .....	197	198 244	18	26 246
38	Sammlung, Behandlung und Beseitigung von Abfällen; Rückgewinnung .....	1 148	5 546 735	103	147 706
38.1	Sammlung von Abfällen .....	333	1 696 405	30	44 969
38.2	Abfallbehandlung und -beseitigung .....	393	1 182 274	38	52 810
38.3	Rückgewinnung .....	422	2 668 056	35	49 927
39	Beseitigung von Umweltverschmutzungen und sonstige Entsorgung .....	133	206 391	13	18 621

## in Bayern 2019 nach Umsatzgrößenklassen und Wirtschaftszweiggruppen

ohne Umsatzsteuer -

darunter von ... bis unter ... EUR										Gewerbe- kennzahl
2 Mill. - 5 Mill.		5 Mill. - 10 Mill.		10 Mill. - 25 Mill.		25 Mill. - 50 Mill.		50 Mill. oder mehr		
Anzahl	1 000 EUR	Anzahl	1 000 EUR	Anzahl	1 000 EUR	Anzahl	1 000 EUR	Anzahl	1 000 EUR	
20	67 257	6	40 797	13	192 999	6	219 130	7	1 384 401	27.3
14	43 229	7	48 319	7	117 501	.	.	.	.	27.4
.	.	.	.	6	95 037	.	.	.	.	27.5
85	266 846	27	198 897	24	380 157	10	365 568	19	3 573 694	27.9
418	1 347 567	285	2 048 283	235	3 724 793	124	4 353 883	160	37 130 257	28
41	123 454	25	179 740	22	349 480	22	724 003	30	13 667 186	28.1
163	519 266	115	825 988	86	1 352 267	39	1 380 425	48	6 934 986	28.2
26	94 815	8	58 731	5	82 722	5	167 789	10	2 658 347	28.3
39	127 795	25	188 403	20	343 579	13	448 151	12	1 456 616	28.4
149	482 236	112	795 421	102	1 596 745	45	1 633 514	60	12 413 121	28.9
66	207 085	57	412 453	47	768 046	25	937 041	74	99 457 554	29
8	26 526	.	.	8	120 303	-	-	.	.	29.1
28	91 468	.	.	13	206 498	9	333 194	.	.	29.2
30	89 092	30	221 472	26	441 246	16	603 847	.	.	29.3
13	39 078	11	77 314	12	183 536	10	356 924	23	51 214 844	30
.	.	.	.	.	.	-	-	.	.	30.1
.	.	.	.	.	.	.	.	.	.	30.2
7	23 010	5	40 773	6	95 843	7	238 467	14	43 722 643	30.3
-	-	-	-	-	-	-	-	.	.	30.4
3	9 369	.	.	3	38 940	.	.	5	2 112 069	30.9
95	292 852	48	337 976	40	595 682	8	256 102	17	2 770 166	31
179	562 863	73	515 415	67	1 042 702	24	851 226	32	4 880 629	32
11	38 307	.	.	4	64 976	.	.	.	.	32.1
9	32 920	3	19 153	.	.	.	.	.	.	32.2
10	31 123	6	49 051	.	.	.	.	.	.	32.3
7	20 339	.	.	.	.	.	.	3	983 775	32.4
90	282 331	35	244 493	30	441 364	13	471 147	18	2 357 251	32.5
52	157 843	22	154 580	15	234 435	5	175 417	8	1 265 313	32.9
124	380 381	45	330 977	16	242 524	.	.	.	.	33
66	205 558	19	135 331	6	87 283	7	225 248	-	-	33.1
58	174 822	26	195 646	10	155 241	.	.	.	.	33.2
293	875 660	96	667 118	88	1 440 194	42	1 459 192	83	38 941 218	D
293	875 660	96	667 118	88	1 440 194	42	1 459 192	83	38 941 218	35
242	723 184	68	479 207	76	1 263 844	33	1 138 427	66	33 425 805	35.1
22	63 115	13	93 589	7	107 510	6	201 422	17	5 515 413	35.2
29	89 361	15	94 323	5	68 841	3	119 343	-	-	35.3
250	776 090	121	848 593	79	1 196 732	29	917 178	27	2 819 587	E
95	301 909	34	237 148	12	165 436	.	.	.	.	36
10	31 608	.	.	.	.	-	-	.	.	37
138	423 590	80	571 052	63	977 950	.	.	.	.	38
45	133 282	27	192 201	22	336 205	8	241 483	8	704 763	38.1
49	146 679	21	147 768	15	224 977	.	.	.	.	38.2
44	143 629	32	231 084	26	416 769	11	358 528	12	1 417 005	38.3
7	18 983	.	.	.	.	-	-	.	.	39

Noch: **Tabelle 3b. Steuerpflichtige sowie Lieferungen und Leistungen von 1 Million Euro oder mehr**

- Lieferungen und Leistungen

Gewerbe- kennzahl	Wirtschaftszweig	Steuer- pflichtige	Lieferungen und Leistungen	1 Mill. - 2 Mill.	
				Anzahl	1 000 EUR
		Anzahl	1 000 EUR	Anzahl	1 000 EUR
F	Baugewerbe .....	94 282	75 120 143	5 270	7 353 959
41	Hochbau .....	8 993	25 912 064	810	1 163 043
41.1	Erschließung von Grundstücken; Bauträger .....	3 812	7 944 027	240	347 257
41.2	Bau von Gebäuden .....	5 181	17 968 036	570	815 787
42	Tiefbau .....	1 824	9 334 540	174	245 887
42.1	Bau von Straßen und Bahnverkehrsstrecken .....	747	5 665 025	68	96 795
42.2	Leitungstiefbau und Kläranlagenbau .....	485	2 620 734	49	65 915
42.9	Sonstiger Tiefbau .....	592	1 048 781	57	83 177
43	Vorbereitende Baustellenarbeiten, Bauinstallation und sonstiges Ausbaugewerbe .....	83 465	39 873 540	4 286	5 945 029
43.1	Abbrucharbeiten und vorbereitende Baustellenarbeiten .....	3 278	1 777 556	196	281 912
43.2	Bauinstallation .....	28 934	19 272 864	1 927	2 673 640
43.3	Sonstiger Ausbau .....	32 063	9 754 116	1 122	1 535 421
43.9	Sonstige spezialisierte Bautätigkeiten .....	19 190	9 069 003	1 041	1 454 057
G	Handel; Instandhaltung und Reparatur von Kraftfahrzeugen .....	178 508	323 370 591	8 026	11 382 398
45	Handel mit Kraftfahrzeugen; Instandhaltung und Reparatur von Kraftfahrzeugen .....	30 052	46 218 551	1 491	2 108 491
45.1	Handel mit Kraftwagen .....	11 534	31 332 333	640	922 469
45.2	Instandhaltung und Reparatur von Kraftwagen .....	9 467	3 900 915	488	676 035
45.3	Handel mit Kraftwagenteilen und -zubehör .....	7 448	10 052 575	271	375 681
45.4	Handel mit Krafträdern, Kraftradteilen und -zubehör; Instandhaltung und Reparatur von Krafträdern .....	1 603	932 729	92	134 306
46	Großhandel (ohne Handel mit Kraftfahrzeugen) .....	40 263	171 364 858	2 247	3 181 896
46.1	Handelsvermittlung .....	15 689	3 399 196	396	546 532
46.2	Großhandel mit landwirtschaftlichen Grundstoffen und lebenden Tieren .....	1 785	7 744 576	152	208 627
46.3	Großhandel mit Nahrungs- und Genussmitteln, Getränken und Tabakwaren .....	3 504	27 179 029	263	379 121
46.4	Großhandel mit Gebrauchs- und Verbrauchsgütern .....	6 205	39 550 787	373	533 682
46.5	Großhandel mit Geräten der Informations- und Kommunikationstechnik .....	1 364	25 961 186	108	157 366
46.6	Großhandel mit sonstigen Maschinen, Ausrüstungen und Zubehör .....	4 366	14 228 773	401	569 690
46.7	Sonstiger Großhandel .....	5 669	51 366 698	438	630 200
46.9	Großhandel ohne ausgeprägten Schwerpunkt .....	1 681	1 934 613	116	156 679
47	Einzelhandel (ohne Handel mit Kraftfahrzeugen) .....	108 193	105 787 183	4 288	6 092 011
47.1	Einzelhandel mit Waren verschiedener Art (in Verkaufsräumen) .....	11 430	27 343 854	409	572 187
47.2	Einzelhandel mit Nahrungs- und Genussmitteln, Getränken und Tabakwaren (in Verkaufsräumen) .....	11 062	4 897 699	380	529 334
47.3	Einzelhandel mit Motorenkraftstoffen (Tankstellen) .....	1 543	3 967 324	436	622 716
47.4	Einzelhandel mit Geräten der Informations- und Kommunikationstechnik (in Verkaufsräumen) .....	6 260	14 160 736	202	292 345
47.5	Einzelhandel mit sonstigen Haushaltsgeräten, Textilien, Heimwerker- und Einrichtungsbedarf (in Verkaufsräumen) .....	17 021	18 664 067	669	933 962
47.6	Einzelhandel mit Verlagsprodukten, Sportausrüstungen und Spielwaren (in Verkaufsräumen) .....	7 070	3 867 380	288	400 479
47.7	Einzelhandel mit sonstigen Gütern (in Verkaufsräumen) .....	29 899	22 413 492	1 540	2 237 599
47.8	Einzelhandel an Verkaufsständen und auf Märkten .....	2 232	235 021	23	30 696
47.9	Einzelhandel, nicht in Verkaufsräumen, an Verkaufsständen oder auf Märkten .....	21 676	10 237 610	341	472 693
H	Verkehr und Lagerei .....	26 821	31 008 458	1 399	1 972 065
49	Landverkehr und Transport in Rohrfernleitungen .....	18 656	10 256 574	859	1 205 232

## in Bayern 2019 nach Umsatzgrößenklassen und Wirtschaftszweiggruppen

ohne Umsatzsteuer -

darunter von ... bis unter ... EUR										Gewerbe- kennzahl
2 Mill. - 5 Mill.		5 Mill. - 10 Mill.		10 Mill. - 25 Mill.		25 Mill. - 50 Mill.		50 Mill. oder mehr		
Anzahl	1 000 EUR	Anzahl	1 000 EUR	Anzahl	1 000 EUR	Anzahl	1 000 EUR	Anzahl	1 000 EUR	
3 485	10 584 559	1 189	8 182 024	572	8 575 779	170	5 889 391	143	20 947 173	F
913	2 922 210	412	2 876 569	232	3 509 233	87	3 038 299	78	11 355 404	41
331	1 088 721	148	1 029 773	93	1 375 250	26	931 670	24	2 825 872	41.1
582	1 833 489	264	1 846 796	139	2 133 983	61	2 106 629	54	8 529 532	41.2
187	588 865	126	901 178	82	1 279 322	28	953 558	30	5 150 033	42
74	238 722	55	403 529	38	604 661	16	557 808	18	3 677 636	42.1
46	145 385	41	289 170	27	431 065	12	395 750	9	1 239 578	42.2
67	204 758	30	208 480	17	243 596	-	-	3	232 819	42.9
2 385	7 073 484	651	4 404 277	258	3 787 224	55	1 897 534	35	4 441 736	43
101	303 028	37	262 203	22	335 968	5	167 200	-	-	43.1
1 122	3 335 945	294	1 973 970	134	2 023 304	31	1 096 156	25	3 552 799	43.2
543	1 574 775	135	913 067	34	424 805	8	268 815	4	317 401	43.3
619	1 859 735	185	1 255 037	68	1 003 146	11	365 363	6	571 536	43.9
6 893	21 558 699	2 903	20 295 547	1 892	29 134 004	645	22 202 291	695	198 873 238	G
1 220	3 868 675	538	3 763 566	341	5 322 817	126	4 406 468	130	22 697 918	45
672	2 193 093	379	2 671 067	274	4 345 391	101	3 512 541	112	16 302 978	45.1
271	823 555	69	470 976	.	.	.	.	.	.	45.2
202	611 862	73	501 327	43	637 288	.	.	.	.	45.3
75	240 165	17	120 195	.	.	3	91 199	.	.	45.4
2 176	6 879 099	1 131	7 971 204	987	15 690 974	361	12 465 906	429	120 724 457	46
146	396 925	25	173 288	22	315 686	.	.	.	.	46.1
193	613 154	121	875 362	86	1 393 626	22	752 199	25	3 656 970	46.2
309	1 021 495	159	1 119 295	173	2 772 497	64	2 289 929	73	19 186 328	46.3
417	1 318 093	238	1 690 576	206	3 308 516	78	2 712 052	113	29 263 829	46.4
113	359 380	68	480 469	57	905 257	22	766 008	39	23 132 766	46.5
442	1 396 231	229	1 608 116	151	2 312 775	48	1 590 537	39	6 174 836	46.6
454	1 457 317	236	1 649 049	269	4 341 642	110	3 781 429	136	38 823 781	46.7
102	316 504	55	375 050	23	340 974	.	.	.	.	46.9
3 497	10 810 924	1 234	8 560 778	564	8 120 213	158	5 329 917	136	55 450 864	47
385	1 287 011	299	2 099 680	133	1 863 351	21	640 600	17	19 605 962	47.1
263	797 565	69	457 409	23	327 740	14	487 067	6	697 431	47.2
.	.	50	318 291	9	136 184	8	298 933	.	.	47.3
134	419 675	.	.	33	440 005	6	173 265	.	.	47.4
482	1 507 576	173	1 222 660	79	1 102 749	26	890 668	30	11 119 259	47.5
199	593 167	51	348 016	23	337 988	10	379 386	7	783 482	47.6
1 483	4 522 658	442	3 068 956	175	2 529 902	47	1 553 508	37	5 228 708	47.7
.	.	.	.	-	-	-	-	-	-	47.8
258	806 823	92	638 290	89	1 382 295	26	906 490	24	4 769 124	47.9
1 053	3 246 340	397	2 731 023	223	3 376 856	83	2 874 331	74	13 645 486	H
535	1 640 368	148	1 003 915	84	1 206 728	25	887 426	17	2 092 736	49

Noch: **Tabelle 3b. Steuerpflichtige sowie Lieferungen und Leistungen von 1 Million Euro oder mehr**

- Lieferungen und Leistungen

Gewerbe- kennzahl	Wirtschaftszweig	Steuer- pflichtige	Lieferungen und Leistungen	1 Mill. - 2 Mill.	
		Anzahl	1 000 EUR	Anzahl	1 000 EUR
49.1	Personenbeförderung im Eisenbahnfernverkehr .....	.	.	-	-
49.2	Güterbeförderung im Eisenbahnverkehr .....	18	166 823	-	-
49.3	Sonstige Personenbeförderung im Landverkehr .....	.	.	244	341 108
49.4	Güterbeförderung im Straßenverkehr, Umzugstransporte .....	8 611	6 994 104	615	864 124
49.5	Transport in Rohrfernleitungen .....	.	.	-	-
50	Schifffahrt .....	268	384 335	23	32 950
50.1	Personenbeförderung in der See- und Küstenschifffahrt .....	.	.	-	-
50.2	Güterbeförderung in der See- und Küstenschifffahrt .....	.	.	.	.
50.3	Personenbeförderung in der Binnenschifffahrt .....	50	88 702	4	4 840
50.4	Güterbeförderung in der Binnenschifffahrt .....	131	205 732	.	.
51	Luftfahrt .....	236	275 360	7	9 323
51.1	Personenbeförderung in der Luftfahrt .....	.	.	7	9 323
51.2	Güterbeförderung in der Luftfahrt und Raumtransport .....	.	.	-	-
52	Lagerei sowie Erbringung von sonstigen Dienstleistungen für den Verkehr .....	4 866	17 273 606	434	618 143
52.1	Lagerei .....	276	1 002 194	31	42 450
52.2	Erbringung von sonstigen Dienstleistungen für den Verkehr .....	4 590	16 271 412	403	575 693
53	Post-, Kurier- und Expressdienste .....	2 795	2 818 583	76	106 417
53.2	Sonstige Post-, Kurier- und Expressdienste .....	2 795	2 818 583	76	106 417
I	Gastgewerbe .....	56 467	20 821 869	1 914	2 625 258
55	Beherbergung .....	16 292	8 441 617	771	1 077 379
55.1	Hotels, Gasthöfe und Pensionen .....	10 960	7 800 151	726	1 014 507
55.2	Ferienunterkünfte und ähnliche Beherbergungsstätten .....	4 032	384 126	13	18 577
55.3	Campingplätze .....	267	110 662	20	28 044
55.9	Sonstige Beherbergungsstätten .....	1 033	146 678	12	16 251
56	Gastronomie .....	40 175	12 380 251	1 143	1 547 879
56.1	Restaurants, Gaststätten, Imbissstuben, Cafés, Eissalons u.ä. ....	27 046	9 558 979	884	1 195 963
56.2	Caterer und Erbringung sonstiger Verpflegungsdienstleistungen .....	4 561	1 454 380	115	152 143
56.3	Ausschank von Getränken .....	8 568	1 366 892	144	199 774
J	Information und Kommunikation .....	50 498	50 895 625	1 188	1 682 821
58	Verlagswesen .....	3 065	5 565 664	133	187 765
58.1	Verlegen von Büchern und Zeitschriften; sonstiges Verlagswesen (ohne Software) .....	2 619	5 276 482	112	158 945
58.2	Verlegen von Software .....	446	289 182	21	28 820
59	Herstellung, Verleih, Vertrieb von Filmen, Fernseh- programmen; Kinos; Tonstudios und Verlegen von Musik .....	4 368	3 324 272	106	145 318
59.1	Herstellung von Filmen und Fernsehprogrammen, deren Verleih und Vertrieb; Kinos .....	3 203	2 289 107	90	123 247
59.2	Tonstudios; Herstellung von Hörfunkbeiträgen; Verlegen von bespielten Tonträgern und Musikalien .....	1 165	1 035 165	16	22 071
60	Rundfunkveranstalter .....	143	5 807 753	16	23 222
60.1	Hörfunkveranstalter .....	92	257 667	.	.
60.2	Fernsehveranstalter .....	51	5 550 086	.	.
61	Telekommunikation .....	763	9 236 538	26	38 784
61.1	Leitungsgebundene Telekommunikation .....	50	124 917	.	.
61.2	Drahtlose Telekommunikation .....	.	.	8	12 932
61.3	Satellitentelekommunikation .....	13	143 679	.	.
61.9	Sonstige Telekommunikation .....	.	.	13	18 069
62	Erbringung von Dienstleistungen der Informationstechnologie .....	37 439	23 485 542	798	1 134 538
63	Informationsdienstleistungen .....	4 720	3 475 856	109	153 196



# in Bayern 2019 nach Umsatzgrößenklassen und Wirtschaftszweiggruppen

ohne Umsatzsteuer -

darunter von ... bis unter ... EUR										Gewerbe- kennzahl
2 Mill. - 5 Mill.		5 Mill. - 10 Mill.		10 Mill. - 25 Mill.		25 Mill. - 50 Mill.		50 Mill. oder mehr		
Anzahl	1 000 EUR	Anzahl	1 000 EUR	Anzahl	1 000 EUR	Anzahl	1 000 EUR	Anzahl	1 000 EUR	
3	9 601	-	-	.	.	.	.	.	.	49.1
.	.	3	20 111	.	.	.	.	.	.	49.2
126	393 870	36	236 387	17	250 195	3	118 419	4	560 323	49.3
402	1 225 393	109	747 417	63	895 972	19	658 399	10	1 294 118	49.4
.	.	-	-	.	.	-	-	.	.	49.5
18	55 385	11	82 925	7	94 464	3	89 308	-	-	50
-	-	-	-	-	-	-	-	-	-	50.1
6	21 951	.	.	.	.	-	-	-	-	50.2
-	-	3	25 077	4	52 555	-	-	-	-	50.3
12	33 434	.	.	.	.	3	89 308	-	-	50.4
4	9 476	.	.	5	72 320	.	.	.	.	51
4	9 476	.	.	5	72 320	.	.	.	.	51.1
-	-	-	-	-	-	.	.	-	-	51.2
445	1 391 710	221	1 521 450	119	1 882 400	50	1 721 905	53	9 498 707	52
27	78 727	21	153 215	3	48 898	5	195 774	7	445 663	52.1
418	1 312 983	200	1 368 235	116	1 833 502	45	1 526 131	46	9 053 045	52.2
51	149 402	.	.	8	120 944	.	.	.	.	53
51	149 402	.	.	8	120 944	.	.	.	.	53.2
866	2 552 718	214	1 482 998	105	1 479 973	23	840 296	19	3 707 640	I
452	1 353 225	118	802 181	48	666 742	12	427 366	9	1 849 229	55
427	1 274 968	.	.	.	.	.	.	.	.	55.1
.	.	.	.	.	.	.	.	.	.	55.2
.	.	.	.	.	.	.	.	.	.	55.3
6	17 532	.	.	.	.	.	.	.	.	55.9
414	1 199 493	96	680 817	57	813 231	11	412 931	10	1 858 410	56
307	890 824	61	432 633	44	640 692	.	.	.	.	56.1
48	140 753	20	132 544	10	138 647	.	.	.	.	56.2
59	167 915	15	115 641	3	33 892	-	-	-	-	56.3
953	2 975 664	405	2 826 133	261	4 111 242	104	3 620 547	101	31 762 648	J
124	390 488	45	315 299	.	.	23	808 160	.	.	58
115	363 156	39	272 444	.	.	.	.	19	3 044 198	58.1
9	27 332	6	42 855	-	-	.	.	.	.	58.2
93	286 459	33	233 671	17	274 892	6	182 079	9	1 903 075	59
81	246 356	.	.	17	274 892	6	182 079	.	.	59.1
12	40 103	.	.	-	-	-	-	.	.	59.2
12	36 226	10	75 403	4	78 450	3	126 268	9	5 458 661	60
.	.	7	51 320	4	78 450	.	.	-	-	60.1
.	.	3	24 083	-	-	.	.	9	5 458 661	60.2
23	72 247	14	99 615	5	84 059	4	119 860	7	8 757 827	61
4	14 241	.	.	.	.	.	.	-	-	61.1
3	10 207	.	.	.	.	.	.	.	.	61.2
-	-	-	-	.	.	.	.	.	.	61.3
16	47 799	7	48 995	.	.	.	.	.	.	61.9
622	1 944 486	273	1 889 421	.	.	64	2 247 401	.	.	62
79	245 759	30	212 723	11	181 104	4	136 779	7	2 215 506	63

Noch: **Tabelle 3b. Steuerpflichtige sowie Lieferungen und Leistungen von 1 Million Euro oder mehr**

- Lieferungen und Leistungen

Gewerbe- kennzahl	Wirtschaftszweig	Steuer- pflichtige	Lieferungen und Leistungen	1 Mill. - 2 Mill.	
		Anzahl	1 000 EUR	Anzahl	1 000 EUR
63.1	Datenverarbeitung, Hosting und damit verbundene Tätigkeiten; Webportale .....	1 253	2 522 210	20	30 134
63.9	Erbringung von sonstigen Informationsdienstleistungen .....	3 467	953 646	89	123 062
K	Erbringung von Finanz- und Versicherungsdienstleistungen .....	20 532	14 538 168	244	339 632
64	Erbringung von Finanzdienstleistungen .....	6 890	12 231 965	153	215 052
64.1	Zentralbanken und Kreditinstitute .....	.	.	.	.
64.2	Beteiligungsgesellschaften .....	6 055	1 359 964	100	135 476
64.3	Treuhand- und sonstige Fonds und ähnliche Finanzinstitutionen .....	110	245 587	6	7 991
64.9	Sonstige Finanzierungsinstitutionen .....	.	.	.	.
65	Versicherungen, Rückversicherungen und Pensionskassen (ohne Sozialversicherung) .....	56	875 396	.	.
65.1	Versicherungen .....	34	147 862	.	.
65.2	Rückversicherungen .....	.	.	.	.
65.3	Pensionskassen und Pensionsfonds .....	.	.	.	.
66	Mit Finanz- und Versicherungsdienstleistungen verbundene Tätigkeiten .....	13 586	1 430 807	.	.
66.1	Mit Finanzdienstleistungen verbundene Tätigkeiten .....	4 451	799 898	61	83 525
66.2	Mit Versicherungsdienstleistungen und Pensionskassen verbundene Tätigkeiten .....	9 018	527 509	26	35 185
66.3	Fondsmanagement .....	117	103 400	.	.
L	Grundstücks- und Wohnungswesen .....	114 770	34 386 325	2 492	3 489 728
68	Grundstücks- und Wohnungswesen .....	114 770	34 386 325	2 492	3 489 728
68.1	Kauf und Verkauf von eigenen Grundstücken, Gebäuden und Wohnungen .....	6 759	7 030 062	335	479 335
68.2	Vermietung, Verpachtung von eigenen oder geleasteten Grundstücken, Gebäuden und Wohnungen .....	91 421	20 613 251	1 685	2 355 071
68.3	Vermittlung und Verwaltung von Grundstücken, Gebäuden und Wohnungen für Dritte .....	16 590	6 743 011	472	655 323
M	Erbringung von freiberuflichen, wissenschaftlichen und technischen Dienstleistungen .....	177 350	51 879 340	3 631	5 050 689
69	Rechts- und Steuerberatung, Wirtschaftsprüfung .....	31 477	11 267 111	1 159	1 600 443
69.1	Rechtsberatung .....	16 345	4 894 242	435	609 688
69.2	Wirtschaftsprüfung und Steuerberatung; Buchführung .....	15 132	6 372 868	724	990 756
70	Verwaltung und Führung von Unternehmen und Betrieben; Unternehmensberatung .....	51 679	13 611 204	740	1 044 939
70.1	Verwaltung und Führung von Unternehmen und Betrieben .....	17 500	4 763 420	247	354 064
70.2	Public-Relations- und Unternehmensberatung .....	34 179	8 847 784	493	690 875
71	Architektur- und Ingenieurbüros; technische, physikalische und chemische Untersuchung .....	38 427	15 391 428	1 112	1 546 512
71.1	Architektur- und Ingenieurbüros .....	37 237	13 091 545	1 055	1 464 270
71.2	Technische, physikalische und chemische Untersuchung .....	1 190	2 299 883	57	82 242
72	Forschung und Entwicklung .....	3 060	1 939 738	84	114 391
72.1	Forschung und Entwicklung im Bereich Natur-, Ingenieur-, Agrarwissenschaften und Medizin .....	2 644	1 852 932	72	97 628
72.2	Forschung und Entwicklung im Bereich Rechts-, Wirtschafts-, Sozial-, Sprach-, Kultur- und Kunstwissenschaften .....	416	86 806	12	16 763
73	Werbung und Marktforschung .....	10 469	5 907 038	263	370 122
73.1	Werbung .....	9 811	5 108 446	239	336 123
73.2	Markt- und Meinungsforschung .....	658	798 591	24	34 000
74	Sonstige freiberufliche, wissenschaftliche und technische Tätigkeiten .....	39 175	3 085 176	205	285 478

## in Bayern 2019 nach Umsatzgrößenklassen und Wirtschaftszweiggruppen

ohne Umsatzsteuer -

darunter von ... bis unter ... EUR										Gewerbe- kennzahl
2 Mill. - 5 Mill.		5 Mill. - 10 Mill.		10 Mill. - 25 Mill.		25 Mill. - 50 Mill.		50 Mill. oder mehr		
Anzahl	1 000 EUR	Anzahl	1 000 EUR	Anzahl	1 000 EUR	Anzahl	1 000 EUR	Anzahl	1 000 EUR	
21	69 396	10	69 780	4	65 290	.	.	.	.	63.1
58	176 363	20	142 943	7	115 814	.	.	.	.	63.9
240	794 795	136	961 885	92	1 474 217	26	846 379	24	9 335 498	K
165	559 789	107	755 160	84	1 332 843	18	573 311	20	8 502 052	64
.	.	.	.	.	.	.	.	.	.	64.1
69	231 096	.	.	.	.	.	.	.	.	64.2
23	75 993	10	70 420	6	80 771	-	-	-	-	64.3
.	.	6	42 986	8	128 381	6	216 196	10	2 597 640	64.9
7	24 591	7	56 689	.	.	.	.	.	.	65
3	11 165	.	.	.	.	.	.	.	.	65.1
-	-	-	-	.	.	-	-	.	.	65.2
4	13 426	.	.	.	.	.	.	-	-	65.3
68	210 415	22	150 036	.	.	.	.	.	.	66
.	.	19	125 899	.	.	.	.	-	-	66.1
10	27 600	3	24 137	.	.	-	-	.	.	66.2
.	.	-	-	-	-	.	.	-	-	66.3
1 810	5 529 295	516	3 529 516	228	3 466 124	74	2 583 146	59	6 035 274	L
1 810	5 529 295	516	3 529 516	228	3 466 124	74	2 583 146	59	6 035 274	68
322	1 026 925	136	963 290	66	995 753	23	768 337	24	2 104 502	68.1
1 182	3 556 311	276	1 861 831	116	1 735 221	40	1 415 823	24	2 445 314	68.2
306	946 059	104	704 395	46	735 150	11	398 986	11	1 485 457	68.3
2 224	6 751 859	682	4 712 497	342	4 960 819	81	2 887 358	75	13 294 815	M
611	1 774 055	131	901 974	46	682 537	15	515 995	12	1 981 886	69
279	845 655	80	548 992	27	396 286	9	315 879	4	420 198	69.1
332	928 400	51	352 982	19	286 251	6	200 116	8	1 561 688	69.2
542	1 681 641	191	1 344 808	101	1 469 710	22	775 534	18	4 092 302	70
187	592 707	67	482 078	36	498 241	10	340 096	7	1 793 458	70.1
355	1 088 933	124	862 731	65	971 468	12	435 438	11	2 298 844	70.2
687	2 116 847	230	1 575 492	115	1 630 564	26	944 326	21	3 582 709	71
648	1 990 978	214	1 466 516	104	1 466 646	23	831 068	.	.	71.1
39	125 868	16	108 976	11	163 918	3	113 258	.	.	71.2
78	247 247	33	218 164	.	.	.	.	.	.	72
.	.	.	.	.	.	.	.	.	.	72.1
.	.	.	.	-	-	-	-	-	-	72.2
159	479 189	60	415 072	43	649 614	13	478 932	19	2 710 902	73
144	428 288	51	354 884	37	555 922	.	.	.	.	73.1
15	50 901	9	60 188	6	93 693	.	.	.	.	73.2
124	381 421	.	.	15	214 786	.	.	.	.	74

Noch: **Tabelle 3b. Steuerpflichtige sowie Lieferungen und Leistungen von 1 Million Euro oder mehr**

- Lieferungen und Leistungen

Gewerbe- kennzahl	Wirtschaftszweig	Steuer- pflichtige	Lieferungen und Leistungen	1 Mill. - 2 Mill.	
				Anzahl	1 000 EUR
		Anzahl	1 000 EUR	Anzahl	1 000 EUR
74.1	Ateliers für Textil-, Schmuck-, Grafik- u.ä. Design .....	10 868	681 765	46	65 901
74.2	Fotografie und Fotolabors .....	6 985	301 396	12	17 112
74.3	Übersetzen und Dolmetschen .....	4 780	219 188	9	12 812
74.9	Sonstige freiberufliche, wissenschaftliche und technische Tätigkeiten a.n.g. ....	16 542	1 882 827	138	189 652
75	Veterinärwesen .....	3 063	677 644	68	88 804
N	Erbringung von sonstigen wirtschaftlichen Dienstleistungen .....	63 918	30 615 955	1 616	2 261 207
77	Vermietung von beweglichen Sachen .....	10 328	10 258 552	322	454 702
77.1	Vermietung von Kraftwagen .....	2 503	6 256 209	62	88 914
77.2	Vermietung von Gebrauchsgütern .....	.	.	43	60 404
77.3	Vermietung von Maschinen, Geräten und sonstigen beweglichen Sachen .....	6 100	3 204 568	213	299 500
77.4	Leasing von nichtfinanziellen immateriellen Vermögensgegenständen (ohne Copyrights) .....	.	.	4	5 884
78	Vermittlung und Überlassung von Arbeitskräften .....	2 405	4 495 755	186	272 499
78.1	Vermittlung von Arbeitskräften .....	1 453	1 291 588	83	118 211
78.2	Befristete Überlassung von Arbeitskräften .....	591	2 238 221	60	89 650
78.3	Sonstige Überlassung von Arbeitskräften .....	361	965 945	43	64 638
79	Reisebüros, Reiseveranstalter und Erbringung sonstiger Reservierungsdienstleistungen .....	3 920	2 650 176	110	157 264
79.1	Reisebüros und Reiseveranstalter .....	3 448	2 449 833	105	150 040
79.9	Erbringung sonstiger Reservierungsdienstleistungen .....	472	200 344	5	7 223
80	Wach- und Sicherheitsdienste sowie Detekteien .....	1 264	1 046 613	68	97 517
80.1	Private Wach- und Sicherheitsdienste .....	980	963 504	60	85 481
80.2	Sicherheitsdienste mithilfe von Überwachungs- und Alarmsystemen .....	77	42 067	.	.
80.3	Detekteien .....	207	41 042	.	.
81	Gebäudebetreuung; Garten- und Landschaftsbau .....	27 022	6 307 524	557	763 363
81.1	Hausmeisterdienste .....	9 547	916 144	73	101 852
81.2	Reinigung von Gebäuden, Straßen und Verkehrsmitteln .....	9 829	3 242 790	226	315 152
81.3	Garten- und Landschaftsbau sowie Erbringung von sonstigen gärtnerischen Dienstleistungen .....	7 646	2 148 590	258	346 359
82	Erbringung von wirtschaftlichen Dienstleistungen für Unternehmen und Privatpersonen a.n.g. ....	18 979	5 857 334	373	515 862
82.1	Sekretariats- und Schreibdienste, Copy-Shops .....	.	.	16	21 913
82.2	Call Center .....	.	.	12	15 826
82.3	Messe-, Ausstellungs- und Kongressveranstalter .....	1 887	1 214 707	63	91 054
82.9	Erbringung sonstiger wirtschaftlicher Dienstleistungen für Unternehmen und Privatpersonen .....	10 534	4 197 206	282	387 068
P	Erziehung und Unterricht .....	23 662	3 161 047	156	216 342
85	Erziehung und Unterricht .....	23 662	3 161 047	156	216 342
85.1	Kindergärten und Vorschulen .....	.	.	.	.
85.2	Grundschulen .....	.	.	.	.
85.3	Weiterführende Schulen .....	861	657 161	9	12 821
85.4	Tertiärer und post-sekundärer, nicht tertiärer Unterricht .....	1 464	299 104	21	29 035
85.5	Sonstiger Unterricht .....	21 066	2 070 239	113	156 132
85.6	Erbringung von Dienstleistungen für den Unterricht .....	.	.	.	.
Q	Gesundheits- und Sozialwesen .....	59 881	46 435 079	2 311	3 109 752
86	Gesundheitswesen .....	56 154	35 036 828	2 118	2 842 241
86.1	Krankenhäuser .....	367	19 591 120	21	30 975
86.2	Arzt- und Zahnarztpraxen .....	21 986	11 380 212	1 855	2 482 624

## in Bayern 2019 nach Umsatzgrößenklassen und Wirtschaftszweiggruppen

ohne Umsatzsteuer -

darunter von ... bis unter ... EUR										Gewerbe- kennzahl
2 Mill. - 5 Mill.		5 Mill. - 10 Mill.		10 Mill. - 25 Mill.		25 Mill. - 50 Mill.		50 Mill. oder mehr		
Anzahl	1 000 EUR	Anzahl	1 000 EUR	Anzahl	1 000 EUR	Anzahl	1 000 EUR	Anzahl	1 000 EUR	
22	68 654	8	53 237	3	43 518	-	-	-	-	74.1
.	.	-	-	-	-	.	.	-	-	74.2
.	.	.	.	.	.	-	-	-	-	74.3
92	276 605	22	152 226	.	.	.	.	.	.	74.9
23	71 460	.	.	.	.	-	-	-	-	75
1 106	3 453 001	387	2 652 643	228	3 498 966	75	2 496 206	46	10 608 270	N
265	825 811	100	683 948	56	856 609	.	.	.	.	77
48	148 028	24	168 265	18	289 076	4	169 177	11	5 195 860	77.1
16	48 194	9	65 334	.	.	.	.	-	-	77.2
198	621 062	62	418 798	30	427 084	.	.	.	.	77.3
3	8 527	5	31 551	.	.	.	.	.	.	77.4
203	646 742	93	644 674	43	645 916	17	541 967	10	1 486 454	78
72	230 080	26	172 170	13	163 801	9	259 027	3	212 571	78.1
88	276 628	45	319 233	.	.	.	.	4	867 034	78.2
43	140 034	22	153 271	.	.	.	.	3	406 850	78.3
67	218 062	20	132 458	14	207 921	8	285 711	4	1 278 482	79
63	202 738	.	.	11	158 185	.	.	.	.	79.1
4	15 324	.	.	3	49 736	.	.	.	.	79.9
39	125 232	21	140 559	10	140 440	5	161 847	3	217 031	80
36	116 330	.	.	.	.	5	161 847	3	217 031	80.1
.	.	.	.	-	-	-	-	-	-	80.2
.	.	-	-	.	.	-	-	-	-	80.3
263	802 859	76	516 431	50	839 246	.	.	.	.	81
18	52 479	4	27 865	3	46 716	-	-	-	-	81.1
122	385 393	40	278 453	.	.	.	.	.	.	81.2
123	364 988	32	210 113	.	.	.	.	-	-	81.3
269	834 296	77	534 574	55	808 835	14	457 525	11	1 510 574	82
.	.	.	.	.	.	-	-	-	-	82.1
.	.	.	.	.	.	.	.	-	-	82.2
51	153 763	.	.	.	.	.	.	.	.	82.3
199	622 275	57	387 094	.	.	10	332 989	.	.	82.9
70	212 893	27	188 921	21	318 757	9	285 539	6	586 936	P
70	212 893	27	188 921	21	318 757	9	285 539	6	586 936	85
.	.	.	.	3	40 977	.	.	-	-	85.1
-	-	-	-	-	-	-	-	-	-	85.2
15	47 926	5	37 346	4	58 084	.	.	.	.	85.3
5	17 816	.	.	3	53 706	.	.	.	.	85.4
47	138 872	15	100 397	11	165 989	.	.	.	.	85.5
.	.	-	-	-	-	-	-	-	-	85.6
953	2 816 094	281	1 955 859	149	2 214 485	61	2 094 676	107	25 399 311	Q
761	2 206 780	170	1 148 936	65	961 193	36	1 239 464	66	18 160 775	86
40	125 556	42	298 264	29	456 767	25	869 284	62	17 779 617	86.1
585	1 671 741	94	625 569	22	305 681	.	.	.	.	86.2

Noch: **Tabelle 3b. Steuerpflichtige sowie Lieferungen und Leistungen von 1 Million Euro oder mehr**

- Lieferungen und Leistungen

Gewerbe- kennzahl	Wirtschaftszweig	Steuer- pflichtige	Lieferungen und Leistungen	1 Mill. - 2 Mill.	
				Anzahl	1 000 EUR
		Anzahl	1 000 EUR	Anzahl	1 000 EUR
86.9	Gesundheitswesen a.n.g. ....	33 801	4 065 496	242	328 643
87	Heime (ohne Erholungs- und Ferienheime) .....	580	6 380 267	63	90 794
87.1	Pflegeheime .....	291	3 821 818	34	50 908
87.2	Stationäre Einrichtungen zur psychosozialen Betreuung, Suchtbekämpfung u.ä. ....	23	42 847	-	-
87.3	Altenheime; Alten- und Behindertenwohnheime .....	180	2 374 832	16	24 338
87.9	Sonstige Heime (ohne Erholungs- und Ferienheime) .....	86	140 770	13	15 548
88	Sozialwesen (ohne Heime) .....	3 147	5 017 984	130	176 716
88.1	Soziale Betreuung älterer Menschen und Behinderter .....	1 441	720 563	86	116 547
88.9	Sonstiges Sozialwesen (ohne Heime) .....	1 706	4 297 421	44	60 170
R	Kunst, Unterhaltung und Erholung .....	51 128	8 675 861	432	590 668
90	Kreative, künstlerische und unterhaltende Tätigkeiten .....	34 578	1 964 276	70	95 156
91	Bibliotheken, Archive, Museen, botanische und zoologische Gärten .....	197	155 137	5	7 558
92	Spiel-, Wett- und Lotteriewesen .....	1 674	2 489 628	89	122 132
93	Erbringung von Dienstleistungen des Sports, der Unterhaltung und der Erholung .....	14 679	4 066 819	268	365 823
93.1	Erbringung von Dienstleistungen des Sports .....	9 214	2 912 022	170	229 237
93.2	Erbringung von sonstigen Dienstleistungen der Unterhaltung und der Erholung .....	5 465	1 154 797	98	136 585
S	Erbringung von sonstigen Dienstleistungen .....	85 435	14 160 391	1 037	1 455 802
94	Interessenvertretungen sowie kirchliche und sonstige religiöse Vereinigungen (ohne Sozialwesen und Sport) .....	5 646	3 679 302	89	128 009
94.1	Wirtschafts- und Arbeitgeberverbände, Berufsorganisationen .....	450	205 507	16	23 350
94.2	Arbeitnehmervereinigungen .....	-	-	-	-
94.9	Kirchliche Vereinigungen, politische Parteien sowie sonstige Interessenvertretungen und Vereinigungen a.n.g. ....	5 196	3 473 795	73	104 658
95	Reparatur von DV-Geräten und Gebrauchsgütern .....	3 259	458 184	50	68 823
95.1	Reparatur von DV- und Telekommunikationsgeräten .....	507	97 852	9	11 954
95.2	Reparatur von Gebrauchsgütern .....	2 752	360 332	41	56 869
96	Erbringung von sonstigen überwiegend persönlichen Dienstleistungen .....	76 530	10 022 905	898	1 258 970

## in Bayern 2019 nach Umsatzgrößenklassen und Wirtschaftszweiggruppen

ohne Umsatzsteuer -

darunter von ... bis unter ... EUR										Gewerbe- kennzahl
2 Mill. - 5 Mill.		5 Mill. - 10 Mill.		10 Mill. - 25 Mill.		25 Mill. - 50 Mill.		50 Mill. oder mehr		
Anzahl	1 000 EUR	Anzahl	1 000 EUR	Anzahl	1 000 EUR	Anzahl	1 000 EUR	Anzahl	1 000 EUR	
136	409 483	34	225 102	14	198 744	.	.	.	.	86.9
85	275 681	65	468 300	52	761 159	13	432 477	23	4 307 220	87
41	133 196	26	186 066	31	452 256	10	320 363	19	2 656 400	87.1
3	11 047	.	.	.	.	-	-	-	-	87.2
35	111 605	36	264 232	14	201 278	3	112 115	4	1 650 820	87.3
6	19 832	.	.	.	.	-	-	-	-	87.9
107	333 633	46	338 623	32	492 133	12	422 735	18	2 931 316	88
60	182 168	11	77 814	10	147 125	-	-	-	-	88.1
47	151 465	35	260 809	22	345 008	12	422 735	18	2 931 316	88.9
237	711 022	74	501 829	42	595 744	9	272 925	13	3 238 811	R
42	132 203	15	101 425	13	178 758	.	.	.	.	90
5	13 976	3	16 798	.	.	-	-	.	.	91
52	153 088	12	84 457	4	51 004	-	-	4	1 803 839	92
138	411 756	44	299 150	.	.	.	.	.	.	93
66	192 046	25	171 644	15	238 149	.	.	.	.	93.1
72	219 709	19	127 506	.	.	-	-	.	.	93.2
603	1 801 551	165	1 144 105	59	834 256	15	539 821	11	2 417 264	S
77	235 413	.	.	18	264 465	6	232 564	.	.	94
13	37 515	.	.	.	.	-	-	.	.	94.1
-	-	-	-	-	-	-	-	-	-	94.2
64	197 898	.	.	.	.	6	232 564	8	2 204 345	94.9
22	67 820	.	.	.	.	-	-	-	-	95
7	23 868	.	.	.	.	-	-	-	-	95.1
15	43 951	.	.	.	.	-	-	-	-	95.2
504	1 498 318	129	886 198	.	.	9	307 257	.	.	96

**Tabelle 4. Steuerpflichtige sowie Lieferungen und Leistungen**

- Lieferungen und Leistungen

Gewerbe- kennzahl	Wirtschaftliche Gliederung	Steuer- pflichtige	Lieferungen und Leistungen
		Anzahl	1 000 EUR
<b>A - S</b>	<b>Summe aller Wirtschaftszweige .....</b>	<b>1 416 885</b>	<b>1 245 782 637</b>
A	Land- und Forstwirtschaft, Fischerei .....	46 857	8 733 567
B	Bergbau und Gewinnung von Steinen und Erden .....	676	1 972 640
C	Verarbeitendes Gewerbe .....	60 357	473 424 567
D	Energieversorgung .....	302 466	48 974 551
E	Wasserversorgung; Abwasser- und Abfallentsorgung und Beseitigung von Umweltverschmutzungen .....	3 277	7 608 461
F	Baugewerbe .....	94 282	75 120 143
G	Handel; Instandhaltung und Reparatur von Kraftfahrzeugen .....	178 508	323 370 591
H	Verkehr und Lagerei .....	26 821	31 008 458
I	Gastgewerbe .....	56 467	20 821 869
J	Information und Kommunikation .....	50 498	50 895 625
K	Erbringung von Finanz- und Versicherungsdienstleistungen .....	20 532	14 538 168
L	Grundstücks- und Wohnungswesen .....	114 770	34 386 325
M	Erbringung von freiberuflichen, wissenschaftlichen und technischen Dienstleistungen .....	177 350	51 879 340
N	Erbringung von sonstigen wirtschaftlichen Dienstleistungen .....	63 918	30 615 955
P	Erziehung und Unterricht .....	23 662	3 161 047
Q	Gesundheits- und Sozialwesen .....	59 881	46 435 079
R	Kunst, Unterhaltung und Erholung .....	51 128	8 675 861
S	Erbringung von sonstigen Dienstleistungen .....	85 435	14 160 391



## in Bayern 2019 nach Rechtsformen und Wirtschaftsabschnitten

ohne Umsatzsteuer -

davon mit der Rechtsform								Gewerbe- kennzahl
Einzelunternehmen		Personengesellschaften		Kapitalgesellschaften		Sonstige Rechtsformen		
Anzahl	1 000 EUR	Anzahl	1 000 EUR	Anzahl	1 000 EUR	Anzahl	1 000 EUR	
<b>1 024 888</b>	<b>143 875 228</b>	<b>176 351</b>	<b>279 296 171</b>	<b>180 199</b>	<b>745 346 998</b>	<b>35 447</b>	<b>77 264 241</b>	<b>A - S</b>
38 844	5 083 361	7 283	2 336 730	402	543 577	328	769 899	A
176	179 973	254	1 035 686	236	744 050	10	12 929	B
34 888	13 442 988	7 021	84 007 672	16 803	365 277 536	1 645	10 696 371	C
247 666	4 213 183	52 206	5 368 465	1 558	37 101 448	1 036	2 291 455	D
584	653 943	293	1 400 630	589	3 232 405	1 811	2 321 483	E
67 253	17 979 542	8 097	20 928 677	17 198	32 852 714	1 734	3 359 209	F
127 561	46 076 982	14 065	98 239 019	31 275	160 304 745	5 607	18 749 845	G
17 547	4 904 637	2 023	8 859 873	4 496	16 151 082	2 755	1 092 866	H
41 385	8 492 035	6 503	3 645 328	5 925	6 930 326	2 654	1 754 180	I
30 166	1 939 096	3 222	9 256 740	16 673	37 283 037	437	2 416 751	J
9 091	313 196	1 905	1 495 014	9 055	6 233 492	481	6 496 465	K
58 948	6 589 794	42 699	15 727 663	12 200	10 528 407	923	1 540 461	L
126 585	11 212 860	10 591	10 676 576	39 376	28 127 993	798	1 861 911	M
46 227	5 643 232	5 591	7 228 801	11 139	16 656 772	961	1 087 150	N
20 787	1 208 620	1 044	341 176	1 479	1 037 761	352	573 490	P
50 332	8 609 414	6 242	6 745 644	2 444	14 193 168	863	16 886 853	Q
38 242	2 060 920	3 932	806 975	2 419	3 332 394	6 535	2 475 572	R
68 606	5 271 452	3 380	1 195 499	6 932	4 816 090	6 517	2 877 350	S

**Tabelle 5. Steuerpflichtige und steuerfreie Lieferungen und Leistungen in Bayern 2019**

- Lieferungen und Leistungen

Gewerbekennzahl	Wirtschaftszweig	Steuerpflichtige	Lieferungen und Leistungen	Steuerpflichtige Lieferungen und Leistungen			
				zu 19%		zu 7%	
				Anzahl	1 000 EUR	Anzahl	1 000 EUR
<b>A - S</b>	<b>Summe aller Wirtschaftszweige .....</b>	<b>1 416 885</b>	<b>1 245 782 637</b>	<b>1 134 970</b>	<b>732 416 162</b>	<b>206 583</b>	<b>101 589 900</b>
A	Land- und Forstwirtschaft, Fischerei .....	46 857	8 733 567	40 193	3 133 674	18 940	3 660 573
01	Landwirtschaft, Jagd und damit verbundene Tätigkeiten .....	43 167	7 637 316	37 383	2 293 618	17 861	3 567 271
02	Forstwirtschaft und Holzeinschlag .....	3 397	1 052 092	2 600	831 128	888	65 683
03	Fischerei und Aquakultur .....	293	44 159	210	8 928	191	27 618
B	Bergbau und Gewinnung von Steinen und Erden .....	676	1 972 640	573	1 755 189	51	1 513
05	Kohlenbergbau .....	-	-	-	-	-	-
06	Gewinnung von Erdöl und Erdgas .....	-	-	-	-	-	-
07	Erzbergbau .....	-	-	-	-	-	-
08	Gewinnung von Steinen und Erden, sonstiger Bergbau .....	665	1 972 558	569	1 755 107	51	1 513
09	Erbringung von Dienstleistungen für den Bergbau und für die Gewinnung von Steinen und Erden .....	11	82	4	82	-	-
C	Verarbeitendes Gewerbe .....	60 357	473 424 567	50 637	210 883 367	12 746	26 585 313
10	Herstellung von Nahrungs- und Futtermitteln .....	7 649	33 837 668	6 685	2 321 607	6 122	24 316 215
11	Getränkeherstellung .....	1 300	5 244 183	1 101	4 486 591	537	60 729
12	Tabakverarbeitung .....	-	-	-	-	-	-
13	Herstellung von Textilien .....	1 911	3 718 279	1 226	1 818 788	90	68 522
14	Herstellung von Bekleidung .....	2 072	2 947 341	1 283	2 028 987	94	51 352
15	Herstellung von Leder, Lederwaren und Schuhen .....	-	-	-	-	-	-
16	Herstellung von Holz-, Flecht-, Korb- und Korkwaren (ohne Möbel) .....	4 201	6 741 040	3 634	4 780 328	937	227 556
17	Herstellung von Papier, Pappe und Waren daraus .....	505	7 104 320	406	5 366 550	61	8 194
18	Herstellung von Druckerzeugnissen; Vervielfältigung von bespielten Ton-, Bild- und Datenträgern .....	3 095	4 541 437	2 599	3 183 881	821	330 023
19	Kokerei und Mineralölverarbeitung .....	15	14 371 506	13	10 819 365	4	10
20	Herstellung von chemischen Erzeugnissen .....	1 111	12 511 487	921	5 797 487	148	42 373
21	Herstellung von pharmazeutischen Erzeugnissen .....	275	14 573 041	212	11 557 843	81	382 152
22	Herstellung von Gummi- und Kunststoffwaren .....	1 586	20 744 079	1 387	12 157 208	88	15 697
23	Herstellung von Glas und Glaswaren, Keramik, Verarbeitung von Steinen und Erden .....	2 944	10 844 398	2 533	8 033 749	214	4 141
24	Metallerzeugung und -bearbeitung .....	675	5 235 654	606	3 101 217	35	710
25	Herstellung von Metallerzeugnissen .....	9 028	21 818 602	8 127	15 171 481	375	6 266
26	Herstellung von DV-Geräten, elektronischen und optischen Erzeugnissen .....	3 013	63 486 112	2 565	26 224 127	185	171 658
27	Herstellung von elektrischen Ausrüstungen .....	1 893	17 406 855	1 616	9 849 273	64	406
28	Maschinenbau .....	4 233	49 692 929	3 722	23 217 293	209	25 334
29	Herstellung von Kraftwagen und Kraftwagenteilen .....	843	101 921 845	724	31 370 298	37	16 328
30	Sonstiger Fahrzeugbau .....	308	51 936 407	247	11 160 874	26	12 548
31	Herstellung von Möbeln .....	3 527	5 033 073	3 199	4 196 652	190	7 564
32	Herstellung von sonstigen Waren .....	7 063	9 126 387	5 214	4 645 300	2 259	823 258
33	Reparatur und Installation von Maschinen und Ausrüstungen .....	2 634	2 249 703	2 239	1 890 201	88	2 136
D	Energieversorgung .....	302 466	48 974 551	285 219	29 310 328	7 190	1 848 156
35	Energieversorgung .....	302 466	48 974 551	285 219	29 310 328	7 190	1 848 156
E	Wasserversorgung; Abwasser- und Abfallentsorgung und Beseitigung von Umweltverschmutzungen .....	3 277	7 608 461	2 777	4 073 106	1 848	1 064 661
36	Wasserversorgung .....	1 799	1 657 090	1 499	549 149	1 692	1 032 086
37	Abwasserentsorgung .....	197	198 244	167	137 451	-	-

**nach Steuersätzen, Vorsteuerabzug und Wirtschaftsabteilungen**

ohne Umsatzsteuer -

Steuerpflichtige Lieferungen und Leistungen				Steuerfreie Lieferungen und Leistungen						Ge- werbe- kenn- zahl
zu anderen Steuersätzen		nach § 24 Abs.1 UStG		zusammen		darunter				
Anzahl	1 000 EUR	Anzahl	1 000 EUR	Anzahl	1 000 EUR	mit Vorsteuerabzug		ohne Vorsteuerabzug		
						Fälle	1 000 EUR	Fälle	1 000 EUR	
<b>4 435</b>	<b>14 399</b>	<b>10 375</b>	<b>1 924 901</b>	<b>206 034</b>	<b>352 674 579</b>	<b>77 782</b>	<b>269 530 945</b>	<b>137 422</b>	<b>83 143 635</b>	<b>A - S</b>
260	1 644	6 773	1 409 922	6 987	458 422	1 112	274 903	6 106	183 519	A
220	1 410	6 557	1 393 264	6 516	342 240	893	190 405	5 817	151 835	01
34	112	187	11 428	432	114 055	196	82 928	271	31 127	02
6	122	29	5 230	39	2 127	23	1 570	18	557	03
22	4	3	80	208	162 152	125	154 968	123	7 184	B
-	-	-	-	-	-	-	-	-	-	05
-	-	-	-	-	-	-	-	-	-	06
-	-	-	-	-	-	-	-	-	-	07
22	4	3	80	208	162 152	125	154 968	123	7 184	08
-	-	-	-	-	-	-	-	-	-	09
518	- 28 317	123	9 956	16 596	227 182 285	14 739	222 870 132	3 437	4 312 153	C
17	159	22	2 609	1 348	7 178 923	885	6 958 756	630	220 167	10
46	151	24	1 048	398	682 859	289	573 776	221	109 083	11
.	.	.	.	.	.	.	.	.	.	12
12	- 39	-	-	449	1 822 770	412	1 813 646	83	9 124	13
21	12 824	-	-	381	845 693	349	830 345	61	15 349	14
.	.	.	.	.	.	.	.	.	.	15
36	52	30	1 703	815	1 440 805	643	1 430 508	233	10 297	16
11	11	-	-	214	1 678 953	204	1 674 822	36	4 131	17
.	.	.	.	888	1 016 519	818	1 010 154	162	6 365	18
3	25	-	-	10	1 242 856	9	1 241 585	3	1 271	19
16	96	-	-	508	6 620 984	484	6 607 969	64	13 014	20
.	.	.	.	137	2 604 601	129	2 299 222	26	305 379	21
35	- 223	-	-	891	8 167 942	870	8 161 412	114	6 529	22
46	147	3	36	703	2 515 389	582	2 469 336	209	46 053	23
7	5	-	-	233	1 740 495	218	1 735 352	32	5 143	24
78	137	17	1 275	2 337	5 515 583	2 099	5 477 645	417	37 937	25
.	.	.	.	1 248	35 871 720	1 201	32 976 374	169	2 895 346	26
.	.	.	.	736	7 105 615	707	7 076 776	88	28 840	27
52	572	4	1 285	2 045	25 177 946	1 994	24 979 082	232	198 864	28
.	.	.	.	374	70 049 511	349	69 716 670	72	332 841	29
9	- 42 645	-	-	125	40 746 791	120	40 734 429	19	12 362	30
17	21	6	103	566	741 535	454	723 552	151	17 983	31
.	.	.	.	1 544	3 622 217	1 349	3 589 298	296	32 919	32
7	4	9	1 636	519	172 058	461	169 567	83	2 491	33
364	- 755	2 359	390 843	7 085	663 595	960	74 379	6 255	589 216	D
364	- 755	2 359	390 843	7 085	663 595	960	74 379	6 255	589 216	35
66	308	45	7 572	588	1 247 922	371	897 159	294	350 763	E
38	123	39	5 223	193	25 860	40	5 613	169	20 247	36
.	.	.	.	25	52 032	16	3 228	11	48 804	37

Noch: **Tabelle 5. Steuerpflichtige und steuerfreie Lieferungen und Leistungen in Bayern 2019**

- Lieferungen und Leistungen

Ge- werbe- kenn- zahl	Wirtschaftszweig	Steuer- pflichtige	Lieferungen und Leistungen	Steuerpflichtige Lieferungen und Leistungen			
				zu 19%		zu 7%	
				Anzahl	1 000 EUR	Anzahl	1 000 EUR
38	Sammlung, Behandlung und Beseitigung von Abfällen; Rückgewinnung .....	1 148	5 546 735	998	3 211 977	.	.
39	Beseitigung von Umweltverschmutzungen und sonstige Entsorgung .....	133	206 391	113	174 530	6	11
F	Baugewerbe .....	94 282	75 120 143	78 410	53 041 590	2 860	96 768
41	Hochbau .....	8 993	25 912 064	6 345	16 240 048	307	31 690
42	Tiefbau .....	1 824	9 334 540	1 424	6 491 880	73	2 909
43	Vorbereitende Baustellenarbeiten, Bauinstallation und sonstiges Ausbaugewerbe .....	83 465	39 873 540	70 641	30 309 662	2 480	62 170
G	Handel; Instandhaltung und Reparatur von Kraftfahrzeugen .....	178 508	323 370 591	144 672	232 979 862	39 988	48 287 075
45	Handel mit Kraftfahrzeugen; Instandhaltung und Reparatur von Kraftfahrzeugen .....	30 052	46 218 551	26 130	41 089 556	1 481	52 543
46	Großhandel (ohne Handel mit Kraftfahrzeugen) .....	40 263	171 364 858	32 962	115 364 460	7 367	25 036 217
47	Einzelhandel (ohne Handel mit Kraftfahrzeugen) .....	108 193	105 787 183	85 580	76 525 846	31 140	23 198 315
H	Verkehr und Lagerei .....	26 821	31 008 458	23 318	24 771 494	6 406	1 640 659
49	Landverkehr und Transport in Rohrfernleitungen .....	18 656	10 256 574	16 412	8 282 612	5 920	1 479 350
50	Schifffahrt .....	268	384 335	145	204 436	26	30 483
51	Luftfahrt .....	236	275 360	171	120 315	.	.
52	Lagerei sowie Erbringung von sonstigen Dienstleistungen für den Verkehr .....	4 866	17 273 606	4 168	13 441 407	295	122 952
53	Post-, Kurier- und Expressdienste .....	2 795	2 818 583	2 422	2 722 724	.	.
I	Gastgewerbe .....	56 467	20 821 869	48 571	12 678 393	42 636	7 653 152
55	Beherbergung .....	16 292	8 441 617	12 930	3 451 054	13 090	4 691 909
56	Gastronomie .....	40 175	12 380 251	35 641	9 227 339	29 546	2 961 243
J	Information und Kommunikation .....	50 498	50 895 625	37 816	42 254 681	4 756	4 812 429
58	Verlagswesen .....	3 065	5 565 664	2 277	3 146 199	1 494	2 074 041
59	Herstellung, Verleih, Vertrieb von Filmen, Fernseh- programmen; Kinos; Tonstudios und Verlegen von Musik .....	4 368	3 324 272	3 139	890 288	1 433	2 331 350
60	Rundfunkveranstalter .....	143	5 807 753	104	5 385 388	60	336 587
61	Telekommunikation .....	763	9 236 538	542	7 645 524	51	999
62	Erbringung von Dienstleistungen der Informationstechnologie .....	37 439	23 485 542	28 351	22 359 609	1 347	43 536
63	Informationsdienstleistungen .....	4 720	3 475 856	3 403	2 827 673	371	25 915
K	Erbringung von Finanz- und Versicherungsdienstleistungen .....	20 532	14 538 168	10 833	8 132 696	569	190 396
64	Erbringung von Finanzdienstleistungen .....	6 890	12 231 965	3 734	6 108 207	197	162 152
65	Versicherungen, Rückversicherungen und Pensionskassen (ohne Sozialversicherung) .....	56	875 396	35	834 371	7	12 268
66	Mit Finanz- und Versicherungsdienstleistungen verbundene Tätigkeiten .....	13 586	1 430 807	7 064	1 190 118	365	15 977
L	Grundstücks- und Wohnungswesen .....	114 770	34 386 325	95 805	18 346 977	7 941	536 879
68	Grundstücks- und Wohnungswesen .....	114 770	34 386 325	95 805	18 346 977	7 941	536 879
M	Erbringung von freiberuflichen, wissenschaftlichen und technischen Dienstleistungen .....	177 350	51 879 340	140 011	46 217 534	13 553	962 338
69	Rechts- und Steuerberatung, Wirtschaftsprüfung .....	31 477	11 267 111	28 246	10 903 466	2 138	12 262
70	Verwaltung und Führung von Unternehmen und Betrieben; Unternehmensberatung .....	51 679	13 611 204	38 504	11 255 778	2 148	170 185
71	Architektur- und Ingenieurbüros; technische, physikalische und chemische Untersuchung .....	38 427	15 391 428	32 899	14 128 527	1 461	41 022
72	Forschung und Entwicklung .....	3 060	1 939 738	2 201	937 351	309	542 364

**nach Steuersätzen, Vorsteuerabzug und Wirtschaftsabteilungen**

ohne Umsatzsteuer -

Steuerpflichtige Lieferungen und Leistungen				Steuerfreie Lieferungen und Leistungen						Ge- werbe- kenn- zahl
zu anderen Steuersätzen		nach § 24 Abs.1 UStG		zusammen		darunter				
Anzahl	1 000 EUR	Anzahl	1 000 EUR	Anzahl	1 000 EUR	mit Vorsteuerabzug		ohne Vorsteuerabzug		
						Fälle	1 000 EUR	Fälle	1 000 EUR	
.	.	.	.	344	1 167 142	297	887 587	104	279 555	38
3	4	-	-	26	2 887	18	730	10	2 157	39
316	742	113	7 345	7 611	7 424 066	3 235	1 104 372	4 722	6 319 694	F
.	.	.	.	2 233	6 249 698	255	276 328	2 050	5 973 370	41
.	.	.	.	220	241 606	133	159 234	111	82 372	42
236	1 131	109	7 229	5 158	932 762	2 847	668 810	2 561	263 953	43
963	4 426	208	20 059	38 985	36 012 973	32 274	31 701 430	10 272	4 311 543	G
344	1 766	40	2 138	8 329	4 966 817	6 762	4 824 320	3 190	142 497	45
333	1 485	73	10 890	11 873	25 973 179	10 705	22 524 874	1 955	3 448 305	46
286	1 174	95	7 031	18 783	5 072 977	14 807	4 352 236	5 127	720 741	47
94	21 441	24	1 772	3 434	3 716 422	2 512	3 544 372	1 263	172 050	H
49	21 436	18	1 406	1 895	289 792	1 269	215 254	819	74 539	49
.	.	.	.	57	149 205	53	145 246	8	3 959	50
.	.	.	.	48	152 042	38	138 907	14	13 135	51
38	18	6	366	1 225	3 040 301	1 021	2 967 905	337	72 396	52
.	.	.	.	209	85 082	131	77 060	85	8 022	53
102	625	179	11 455	4 562	444 556	936	78 466	3 764	366 089	I
51	309	123	7 950	2 551	282 797	454	12 923	2 185	269 874	55
51	316	56	3 505	2 011	161 759	482	65 544	1 579	96 215	56
142	2 017	10	519	5 234	3 149 190	3 684	1 337 655	1 824	1 811 535	J
.	.	.	.	845	315 777	709	298 248	224	17 529	58
.	.	.	.	476	93 062	302	77 490	193	15 572	59
6	29	.	.	19	63 834	7	18 659	12	45 176	60
.	.	.	.	95	1 157 813	58	209 528	40	948 285	61
.	.	.	.	3 317	910 021	2 335	651 462	1 129	258 560	62
.	.	.	.	482	608 682	273	82 269	226	526 413	63
48	5 905	11	287	891	1 958 034	460	1 553 860	444	404 173	K
27	5 785	.	.	573	1 744 502	142	1 340 329	444	404 173	64
.	.	.	.	.	.	.	.	.	.	65
.	.	11	287	.	.	.	.	.	.	66
211	922	115	7 340	30 237	13 824 063	1 723	227 388	28 862	13 596 675	L
211	922	115	7 340	30 237	13 824 063	1 723	227 388	28 862	13 596 675	68
867	2 119	93	3 596	16 475	4 052 792	6 264	2 031 359	10 680	2 021 434	M
528	885	27	453	2 694	332 989	494	212 990	2 243	119 999	69
86	272	8	478	4 946	1 982 128	1 488	519 623	3 608	1 462 506	70
125	533	21	205	3 171	955 695	1 497	728 268	1 765	227 427	71
.	.	.	.	476	450 842	291	410 842	202	39 999	72

Noch: **Tabelle 5. Steuerpflichtige und steuerfreie Lieferungen und Leistungen in Bayern 2019**

- Lieferungen und Leistungen

Ge- werbe- kenn- zahl	Wirtschaftszweig	Steuer- pflichtige	Lieferungen und Leistungen	Steuerpflichtige Lieferungen und Leistungen			
				zu 19%		zu 7%	
				Anzahl	1 000 EUR	Anzahl	1 000 EUR
73	Werbung und Marktforschung .....	10 469	5 907 038	8 021	5 685 999	840	90 308
74	Sonstige freiberufliche, wissenschaftliche und technische Tätigkeiten .....	39 175	3 085 176	27 569	2 680 769	4 827	63 336
75	Veterinärwesen .....	3 063	677 644	2 571	625 643	1 830	42 862
N	Erbringung von sonstigen wirtschaftlichen Dienstleistungen .....	63 918	30 615 955	49 173	25 871 753	4 941	786 215
77	Vermietung von beweglichen Sachen .....	10 328	10 258 552	8 377	9 247 549	689	319 945
78	Vermittlung und Überlassung von Arbeitskräften .....	2 405	4 495 755	1 874	4 402 580	101	5 763
79	Reisebüros, Reiseveranstalter und Erbringung sonstiger Reservierungsdienstleistungen .....	3 920	2 650 176	3 075	945 791	494	176 034
80	Wach- und Sicherheitsdienste sowie Detekteien .....	1 264	1 046 613	1 075	946 352	42	1 624
81	Gebäudebetreuung; Garten- und Landschaftsbau .....	27 022	6 307 524	20 817	5 568 375	2 317	158 577
82	Erbringung von wirtschaftlichen Dienstleistungen für Unternehmen und Privatpersonen a.n.g. ....	18 979	5 857 334	13 955	4 761 106	1 298	124 271
P	Erziehung und Unterricht .....	23 662	3 161 047	13 556	1 630 182	3 189	80 209
85	Erziehung und Unterricht .....	23 662	3 161 047	13 556	1 630 182	3 189	80 209
Q	Gesundheits- und Sozialwesen .....	59 881	46 435 079	15 473	2 218 168	6 459	1 215 439
86	Gesundheitswesen .....	56 154	35 036 828	13 913	1 965 227	5 745	614 103
87	Heime (ohne Erholungs- und Ferienheime) .....	580	6 380 267	328	111 209	242	388 842
88	Sozialwesen (ohne Heime) .....	3 147	5 017 984	1 232	141 733	472	212 494
R	Kunst, Unterhaltung und Erholung .....	51 128	8 675 861	33 891	5 097 531	24 156	1 457 639
90	Kreative, künstlerische und unterhaltende Tätigkeiten .....	34 578	1 964 276	20 202	859 617	16 665	841 927
91	Bibliotheken, Archive, Museen, botanische und zoologische Gärten .....	197	155 137	150	48 244	.	.
92	Spiel-, Wett- und Lotteriewesen .....	1 674	2 489 628	1 502	924 705	453	18 490
93	Erbringung von Dienstleistungen des Sports, der Unterhaltung und der Erholung .....	14 679	4 066 819	12 037	3 264 966	.	.
S	Erbringung von sonstigen Dienstleistungen .....	85 435	14 160 391	64 042	10 019 636	8 354	710 486
94	Interessenvertretungen sowie kirchliche und sonstige religiöse Vereinigungen (ohne Sozialwesen und Sport) .....	5 646	3 679 302	4 208	1 174 746	2 524	250 121
95	Reparatur von DV-Geräten und Gebrauchsgütern .....	3 259	458 184	2 408	430 532	138	6 520
96	Erbringung von sonstigen überwiegend persönlichen Dienstleistungen .....	76 530	10 022 905	57 426	8 414 358	5 692	453 845

**nach Steuersätzen, Vorsteuerabzug und Wirtschaftsabteilungen**

ohne Umsatzsteuer -

Steuerpflichtige Lieferungen und Leistungen				Steuerfreie Lieferungen und Leistungen						Ge- werbe- kenn- zahl
zu anderen Steuersätzen		nach § 24 Abs.1 UStG		zusammen		darunter				
Anzahl	1 000 EUR	Anzahl	1 000 EUR	Anzahl	1 000 EUR	mit Vorsteuerabzug		ohne Vorsteuerabzug		
						Fälle	1 000 EUR	Fälle	1 000 EUR	
.	.	.	.	1 106	73 875	764	52 299	396	21 576	73
70	358	23	1 832	3 777	251 234	1 608	105 280	2 264	145 953	74
22	17	7	488	305	6 030	122	2 057	202	3 973	75
164	1 106	91	9 714	5 972	3 034 167	3 371	2 625 008	3 371	409 160	N
44	339	16	2 610	1 282	528 917	774	386 009	610	142 909	77
10	183	-	-	182	64 546	60	41 257	130	23 289	78
.	.	.	.	1 538	1 499 043	1 189	1 465 472	898	33 571	79
5	- 35	-	-	105	92 860	51	90 973	63	1 886	80
53	321	59	6 005	1 090	50 041	440	19 419	676	30 622	81
.	.	.	.	1 775	798 761	857	621 878	994	176 883	82
29	117	16	1 478	6 495	1 402 225	570	18 451	6 061	1 383 774	P
29	117	16	1 478	6 495	1 402 225	570	18 451	6 061	1 383 774	85
29	213	44	22 851	41 084	42 878 230	973	578 115	40 363	42 300 115	Q
25	191	16	10 366	39 187	32 356 928	864	515 985	38 520	31 840 943	86
.	.	.	.	401	5 870 246	42	34 339	393	5 835 907	87
.	.	.	.	1 496	4 651 055	67	27 791	1 450	4 623 264	88
99	243	21	1 752	6 149	2 015 898	1 566	66 849	4 763	1 949 050	R
74	181	11	179	4 330	208 151	1 066	13 824	3 359	194 327	90
-	-	.	.	53	85 634	18	2 788	39	82 846	91
.	.	.	.	182	1 529 139	27	1 576	159	1 527 563	92
.	.	7	1 067	1 584	192 974	455	48 661	1 206	144 313	93
141	1 639	147	18 359	7 441	3 047 586	2 907	392 078	4 818	2 655 508	S
.	.	.	.	788	2 241 698	155	60 256	681	2 181 442	94
.	.	.	.	281	8 943	188	7 932	112	1 011	95
118	1 588	132	15 769	6 372	796 946	2 564	323 890	4 025	473 056	96

**Tabelle 6. Steuerpflichtige, steuerbarer Umsatz und verbleibende Umsatzsteuer/Überschuss in Bayern 2019 nach kreisfreien Städten und Landkreisen**

- Steuerbarer Umsatz, Lieferungen und Leistungen ohne Umsatzsteuer -

AGS	Regionale Gliederung	Steuerpflichtige	Steuerbarer Umsatz		Umsatzsteuer vor Abzug der Vorsteuer	Abziehbare Vorsteuerbeträge einschließlich Berichtigung	Verbleibende Umsatzsteuer/Überschuss
			insgesamt	darunter Lieferungen und Leistungen			
		Anzahl	1 000 EUR				
	<b>Bayern insgesamt .....</b>	<b>1 416 885</b>	<b>1 364 959 892</b>	<b>1 245 782 637</b>	<b>190 002 424</b>	<b>158 298 379</b>	<b>31 703 870</b>
1	Oberbayern .....	565 093	759 837 436	679 895 416	102 492 182	87 916 561	14 575 511
161	Ingolstadt (Krfr.St) .....	10 234	24 334 932	23 255 582	4 692 121	3 112 366	1 579 755
162	München (Krfr.St) .....	180 052	407 952 964	361 641 746	53 933 003	48 897 516	5 035 378
163	Rosenheim (Krfr.St) .....	6 753	4 649 950	4 271 783	689 741	468 145	221 596
171	Altötting (Lkr) .....	12 871	10 014 077	8 864 680	1 518 878	1 274 201	244 677
172	Berchtesgadener Land (Lkr) .....	11 810	7 194 979	6 531 572	1 002 646	768 551	234 094
173	Bad Tölz-Wolfratshausen (Lkr) .....	16 134	5 697 808	5 374 927	824 214	587 941	236 273
174	Dachau (Lkr) .....	16 204	7 381 574	6 750 094	1 128 600	867 849	260 751
175	Ebersberg (Lkr) .....	16 498	10 862 955	9 832 814	1 526 144	1 349 290	176 854
176	Eichstätt (Lkr) .....	13 716	8 791 165	8 561 183	1 167 093	954 502	212 591
177	Erding (Lkr) .....	15 321	7 684 981	6 943 099	1 080 565	819 762	260 804
178	Freising (Lkr) .....	18 207	11 978 251	10 865 337	2 053 778	1 678 786	374 992
179	Fürstenfeldbruck (Lkr) .....	21 166	10 928 716	9 912 986	1 563 789	1 205 472	358 318
180	Garmisch-Partenkirchen (Lkr) .....	11 361	3 391 753	3 281 888	509 511	335 601	173 909
181	Landsberg am Lech (Lkr) .....	15 967	7 353 888	6 851 209	1 074 466	788 193	286 273
182	Miesbach (Lkr) .....	14 814	5 760 231	5 364 130	853 871	585 403	268 468
183	Mühldorf a.Inn (Lkr) .....	13 364	6 977 055	6 550 770	929 457	701 292	228 165
184	München (Lkr) .....	50 301	157 545 761	137 928 044	19 685 419	16 936 580	2 748 839
185	Neuburg-Schrobenhausen (Lkr) .....	10 897	6 163 823	5 817 710	913 171	736 151	177 020
186	Pfaffenhofen a.d.Ilm (Lkr) .....	14 056	6 619 264	6 135 408	905 126	701 802	203 324
187	Rosenheim (Lkr) .....	35 037	18 146 820	16 784 141	2 414 169	1 873 796	540 373
188	Starnberg (Lkr) .....	21 650	11 486 633	10 748 205	1 565 946	1 233 711	332 235
189	Traunstein (Lkr) .....	22 292	12 350 844	11 355 166	1 597 472	1 377 120	220 352
190	Weilheim-Schongau (Lkr) .....	16 388	6 569 012	6 272 944	863 000	662 530	200 470
2	Niederbayern .....	153 291	74 117 700	68 609 108	11 048 901	8 088 610	2 960 291
261	Landshut (Krfr.St) .....	6 392	4 282 207	4 002 404	486 197	374 256	111 941
262	Passau (Krfr.St) .....	5 454	4 968 967	4 622 902	790 279	574 778	215 500
263	Straubing (Krfr.St) .....	4 389	4 128 250	3 843 598	578 882	489 942	88 940
271	Deggendorf (Lkr) .....	14 554	7 890 244	7 370 396	1 281 115	931 686	349 429
272	Freyung-Grafenau (Lkr) .....	9 954	4 581 331	4 161 317	698 599	557 484	141 115
273	Kelheim (Lkr) .....	14 838	8 367 412	7 985 456	1 307 017	752 688	554 329
274	Landshut (Lkr) .....	20 023	12 052 996	10 484 719	1 850 351	1 402 123	448 228
275	Passau (Lkr) .....	25 452	9 778 740	9 189 206	1 338 452	1 041 318	297 134
276	Regen (Lkr) .....	9 671	2 987 351	2 813 884	433 115	335 476	97 638
277	Rottal-Inn (Lkr) .....	17 531	7 107 265	6 669 018	1 119 380	769 941	349 439
278	Straubing-Bogen (Lkr) .....	12 816	4 561 500	4 186 718	653 502	480 348	173 154
279	Dingolfing-Landau (Lkr) .....	12 217	3 411 436	3 279 491	512 013	378 568	133 445



Noch: **Tabelle 6. Steuerpflichtige, steuerbarer Umsatz und verbleibende Umsatzsteuer/Überschuss in Bayern 2019 nach kreisfreien Städten und Landkreisen**

- Steuerbarer Umsatz, Lieferungen und Leistungen ohne Umsatzsteuer -

AGS	Regionale Gliederung	Steuerpflichtige	Steuerbarer Umsatz		Umsatzsteuer vor Abzug der Vorsteuer	Abziehbare Vorsteuerbeträge einschließlich Berichtigung	Verbleibende Umsatzsteuer/Überschuss
			insgesamt	darunter Lieferungen und Leistungen			
		Anzahl	1 000 EUR				
3	Oberpfalz .....	117 168	89 805 215	85 557 739	12 390 421	10 558 393	1 832 028
361	Amberg (Krfr.St) .....	3 466	3 903 503	3 567 859	550 755	430 074	120 681
362	Regensburg (Krfr.St) .....	13 550	17 484 834	16 888 856	2 330 516	2 175 031	155 485
363	Weiden i.d.OPf. (Krfr.St) .....	4 013	3 830 354	3 613 737	605 256	402 139	203 117
371	Amberg-Sulzbach (Lkr) .....	10 862	4 712 311	4 525 496	689 404	586 364	103 040
372	Cham (Lkr) .....	15 640	8 698 452	8 070 983	1 246 040	951 999	294 041
373	Neumarkt i.d.OPf. (Lkr) .....	14 689	11 234 882	10 681 482	1 803 629	1 348 919	454 711
374	Neustadt a.d.Waldnaab (Lkr) .....	10 000	4 694 580	4 337 128	624 121	555 883	68 238
375	Regensburg (Lkr) .....	21 475	8 403 022	7 855 023	1 202 892	1 098 482	104 410
376	Schwandorf (Lkr) .....	15 653	21 673 310	21 227 669	2 558 837	2 322 279	236 558
377	Tirschenreuth (Lkr) .....	7 820	5 169 968	4 789 505	778 971	687 223	91 747
4	Oberfranken .....	92 699	72 034 635	67 675 029	11 131 536	9 410 672	1 720 864
461	Bamberg (Krfr.St) .....	6 267	6 133 669	5 742 248	834 491	609 734	224 757
462	Bayreuth (Krfr.St) .....	5 885	12 814 858	12 502 445	2 858 922	2 521 321	337 601
463	Coburg (Krfr.St) .....	3 203	5 877 141	5 375 179	741 887	721 940	19 947
464	Hof (Krfr.St) .....	3 267	2 506 004	2 379 070	352 286	268 910	83 376
471	Bamberg (Lkr) .....	13 182	6 481 271	6 069 104	962 711	800 818	161 893
472	Bayreuth (Lkr) .....	10 399	3 428 257	3 300 421	512 394	403 507	108 887
473	Coburg (Lkr) .....	6 929	4 844 414	4 466 935	750 606	572 005	178 601
474	Forchheim (Lkr) .....	11 037	3 714 433	3 494 873	532 469	391 866	140 603
475	Hof (Lkr) .....	8 094	8 637 018	7 926 043	1 122 617	999 047	123 570
476	Kronach (Lkr) .....	5 566	3 799 558	3 567 065	552 559	464 419	88 139
477	Kulmbach (Lkr) .....	6 875	4 325 041	4 012 111	593 574	457 179	136 396
478	Lichtenfels (Lkr) .....	6 032	4 339 662	4 099 164	697 027	575 443	121 584
479	Wunsiedel i.Fichtelgebirge (Lkr) .....	5 963	5 133 309	4 740 372	619 993	624 484	- 4 490
5	Mittelfranken .....	160 476	131 229 168	121 802 976	18 632 911	15 174 067	3 458 834
561	Ansbach (Krfr.St) .....	3 214	2 989 580	2 765 377	395 180	304 105	91 075
562	Erlangen (Krfr.St) .....	8 084	6 936 143	6 623 921	825 109	724 386	100 724
563	Fürth (Krfr.St) .....	9 245	11 132 819	10 557 049	1 435 817	1 229 812	206 005
564	Nürnberg (Krfr.St) .....	42 561	52 586 031	48 493 143	7 974 626	6 006 527	1 968 090
565	Schwabach (Krfr.St) .....	3 514	2 733 952	2 636 010	376 655	275 320	101 335
571	Ansbach (Lkr) .....	20 823	8 847 991	8 371 948	1 228 499	957 026	271 473
572	Erlangen-Höchstadt (Lkr) .....	12 033	16 509 331	14 778 815	2 174 477	2 391 142	- 216 666
573	Fürth (Lkr) .....	9 854	4 681 378	4 290 730	671 249	514 005	157 245
574	Nürnberger Land (Lkr) .....	16 313	10 007 582	9 168 856	1 317 353	1 083 298	234 055
575	Neustadt a.d.Aisch-Bad Windsheim (Lkr) .....	11 485	4 728 089	4 515 580	714 001	526 656	187 345
576	Roth (Lkr) .....	12 789	5 698 583	5 446 607	835 522	624 393	211 130
577	Weißenburg-Gunzenhausen (Lkr) .....	10 561	4 377 689	4 154 939	684 422	537 398	147 024

Noch: **Tabelle 6. Steuerpflichtige, steuerbarer Umsatz und verbleibende Umsatzsteuer/Überschuss in Bayern 2019 nach kreisfreien Städten und Landkreisen**

- Steuerbarer Umsatz, Lieferungen und Leistungen ohne Umsatzsteuer -

AGS	Regionale Gliederung	Steuerpflichtige	Steuerbarer Umsatz		Umsatzsteuer vor Abzug der Vorsteuer	Abziehbare Vorsteuerbeträge einschließlich Berichtigung	Verbleibende Umsatzsteuer/Überschuss
			insgesamt	darunter Lieferungen und Leistungen			
		Anzahl	1 000 EUR				
6	Unterfranken .....	124 137	97 920 687	91 293 405	14 447 643	11 560 918	2 886 725
661	Aschaffenburg (Krfr.St) .....	7 227	9 635 605	9 133 139	1 632 720	1 336 351	296 368
662	Schweinfurt (Krfr.St) .....	3 630	6 532 117	5 605 524	967 968	742 093	225 875
663	Würzburg (Krfr.St) .....	10 695	13 751 951	13 055 403	1 990 155	1 549 196	440 959
671	Aschaffenburg (Lkr) .....	17 643	17 527 428	15 829 748	2 668 455	2 278 162	390 294
672	Bad Kissingen (Lkr) .....	9 647	4 543 215	4 392 298	721 843	504 930	216 913
673	Rhön-Grabfeld (Lkr) .....	7 789	5 455 498	5 305 149	666 486	484 860	181 626
674	Haßberge (Lkr) .....	8 129	3 997 326	3 656 697	565 030	460 180	104 851
675	Kitzingen (Lkr) .....	9 286	6 820 374	6 453 089	1 023 788	806 037	217 751
676	Miltenberg (Lkr) .....	12 772	7 820 213	7 261 184	1 156 127	942 915	213 212
677	Main-Spessart (Lkr) .....	12 199	6 073 007	5 762 379	873 770	700 572	173 199
678	Schweinfurt (Lkr) .....	10 221	5 466 202	4 884 261	762 651	573 578	189 073
679	Würzburg (Lkr) .....	14 899	10 297 752	9 954 532	1 418 649	1 182 045	236 604
7	Schwaben .....	204 021	140 015 050	130 948 965	19 858 830	15 589 159	4 269 617
761	Augsburg (Krfr.St) .....	21 069	26 085 617	24 848 855	3 925 824	2 905 900	1 019 924
762	Kaufbeuren (Krfr.St) .....	3 709	2 041 317	1 966 774	298 499	204 572	93 927
763	Kempten (Allgäu) (Krfr.St) .....	5 380	8 839 439	8 579 219	1 409 751	1 107 551	302 200
764	Memmingen (Krfr.St) .....	4 141	4 891 789	4 587 027	739 900	579 722	160 179
771	Aichach-Friedberg (Lkr) .....	15 941	7 818 675	7 317 348	1 150 020	853 249	296 770
772	Augsburg (Lkr) .....	26 798	15 545 874	14 222 092	2 099 957	1 674 028	425 929
773	Dillingen a.d.Donau (Lkr) .....	11 085	6 873 556	6 317 036	911 624	772 821	138 802
774	Günzburg (Lkr) .....	13 851	10 295 095	9 592 276	1 541 532	1 232 799	308 733
775	Neu-Ulm (Lkr) .....	15 589	10 308 753	9 552 779	1 421 185	1 138 753	282 432
776	Lindau (Bodensee) (Lkr) .....	9 313	6 167 291	5 466 215	708 586	581 450	127 136
777	Ostallgäu (Lkr) .....	18 152	11 323 982	10 649 320	1 520 449	1 270 345	250 104
778	Unterallgäu (Lkr) .....	18 313	9 828 305	9 061 488	1 319 333	1 103 959	215 374
779	Donau-Ries (Lkr) .....	21 315	11 236 456	10 468 951	1 604 547	1 262 132	342 361
780	Oberallgäu (Lkr) .....	19 365	8 758 902	8 319 583	1 207 622	901 876	305 745

Aktuelle  
Veröffentlichungen  
unter  
[q.bayern.de/produkte](http://q.bayern.de/produkte)




# Statistisches Jahrbuch für Bayern

Das **Statistische Jahrbuch** für Bayern ist das Standardwerk der amtlichen Statistik in Bayern seit 1894. Darin zusammengestellt sind jährlich aktuelle Statistikdaten über Land, Leben, Leute, Politik, Wissenschaft und Wirtschaft in Bayern.

Auf über 700 Seiten enthält es die wichtigsten Ergebnisse aller amtlichen

Statistiken – in Form von Tabellen, Graphiken oder Karten – zum Teil mit langjährigen Vergleichsdaten und Zeitreihen.

Ebenso enthalten sind ausgewählte Strukturdaten für Regierungsbezirke, kreisfreie Städte und Landkreise sowie Regionen Bayerns, für Bund und Länder sowie die EU-Mitgliedstaaten.



Die bisherigen Auswirkungen der Corona-Pandemie sind in ausgewählten Sonderstatistiken dargestellt.

**Preise**  
Buch 39,00 €  
Buch + DVD 46,00 €  
PDF (DVD oder Datei) 12,00 €

## Bayern kompakt

Das Kompendium **Bayern kompakt** bietet auf knapp 50 Seiten die wichtigsten bayerischen Strukturdaten aus Wirtschaft, Gesellschaft und Politik in Texten, Tabellen und Graphiken.

Es verweist zudem auf weiterführende Informationsmedien des Bayerischen Landesamts für Statistik.

**Heft und Datei kostenlos**

Bayerisches Landesamt für Statistik – Vertrieb, Nürnberger Straße 95, 90762 Fürth  
Telefon 0911 98208-6311 | Telefax 0911 98208-96638 | [vertrieb@statistik.bayern.de](mailto:vertrieb@statistik.bayern.de)